

STATISZTIKA

A környezetvédelmi szempontokat tartalmazó közbeszerzések 2024. évi alakulásának statisztikai elemzése

Rezső Orsolya, statisztikai elemző, Közbeszerzési Hatóság

DOI: 10.37371/KEP.2025.7.5

Címszavak: *egyajánlatos közbeszerzések, versenyhelyzet, közbeszerzés, szerződések száma, szerződések értéke*

A Közbeszerzési Hatóság évek óta elkötelezetten támogatja a fenntarthatósági (környezetvédelmi, szociális, innovatív) szempontok elterjesztését a hazai közbeszerzésekben. Ennek érdekében jelenik meg a Közbeszerzési Értesítő Plusz statisztikai rovatában minden évben részletes elemzés mind a környezetvédelmi, mind a szociális közbeszerzésekről. A 2024. VI. évfolyam 6. számában a környezetvédelmi szempontokat tartalmazó közbeszerzési szerződések 2023. évi statisztikáinak vizsgálatáról írtam, ennek az elemzésnek a tárgya a környezetvédelmi szempontokat tartalmazó közbeszerzések 2024. évi alakulása, azonban meg kell említeni, hogy az ezekben közölt adatok nem teljes mértékben összehasonlíthatóak, mert a Közbeszerzési Hatóság 2024. első félévétől kezdődően a statisztikáit új módszertan¹ alapján készíti, egy az Európai Bizottság által kiadott rendeletnek megfelelően.

A környezetvédelmi, azaz zöld közbeszerzési szerződést az Európai Bizottság a Környezetvédelmi szemléletű közbeszerzés című közleményében olyan szerződésként definiálja, amelynek alkalmazásakor az ajánlatkérők azoknak az áruknak, szolgáltatásoknak és építési beruházásoknak a beszerzését részesítik előnyben, amelyek más, azonos rendeltetésű árukhoz, szolgáltatásokhoz és építési beruházásokhoz képest kisebb mértékben terhelik a környezetet. Magyarország 2022–2027 közötti zöld közbeszerzési stratégiája ezt azzal egészíti ki, hogy zöld közbeszerzésnek csak azt lehet tekinteni, amikor az ajánlatkérők a közbeszerzéskor az adott árura/szolgáltatásra/építési munkára általánosan vonatkozó kötelező előírásokon túlmenően veszik fi-

gyelembe a környezeti szempontokat a közbeszerzésben, illetve zöld közbeszerzésként határozza meg azt is, ha kifejezetten a közbeszerzések tekintetében érvényesül olyan kötelező szabály, amely az általánosan kötelezőnél szigorúbb környezeti követelményeket támaszt.

A hazai jogszabályi környezet a 2012. évtől kezdődően teszi lehetővé az értékelési, illetve egyéb követelményként a zöld és/vagy szociális szempontokat tartalmazó adatok gyűjtését, amelyből kiindulva statisztikai adatelőállításra azonban csak a nemzeti eljárásrendben van lehetőség a különböző hirdetményminták hiányosságai miatt. A 2023 október végén bevezetett új eForms mintákban már elvileg szerepelnek a stratégiai szempontú közbeszerzésekre vonatkozó kérdések, de tekintettel arra, hogy ezek opcionálisak, a gyakorlat eddig azt mutatta, hogy nagyon kis százalékban kerültek kitöltésre, így továbbra sem áll rendelkezésre az uniós eljárásrendben a környezetvédelmi szempontok alkalmazásával kapcsolatosan megbízható információ.

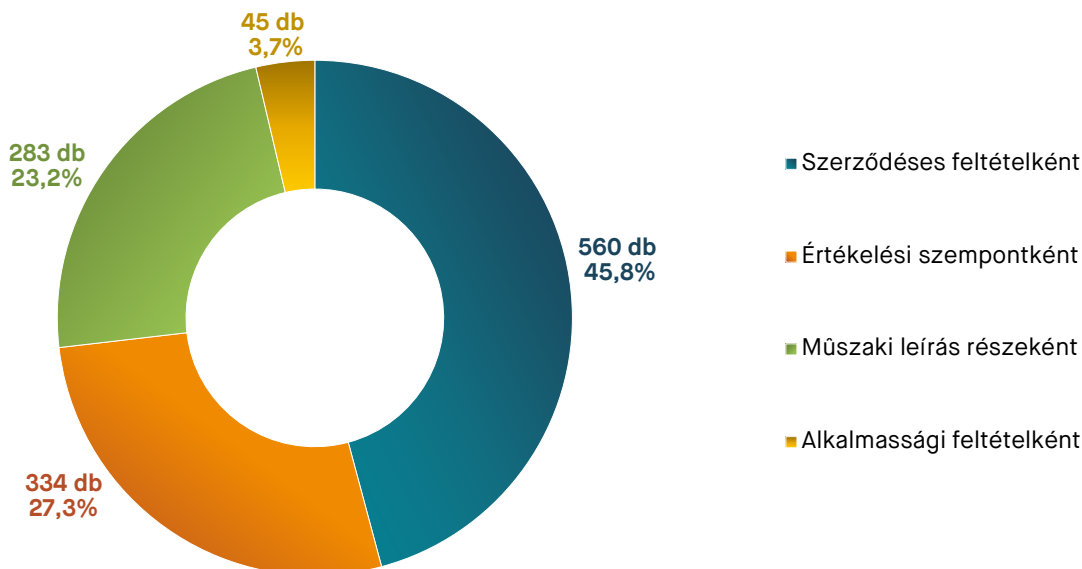
A környezetvédelmi szempontok a közbeszerzési dokumentumok bármelyikében megjelenhetnek: a műszaki leírásban; a kiválasztási kritériumok között alkalmassági feltételként; az odaítélési szempontrendszerben értékelési szempontként és a szerződéses feltételekben. Egy eljárásban több szempont is felsorolható, így a szempontok szerinti felosztásban egy adott eljárásrész többször is szerepelhet. Amint az 1. ábrából kitétni, a környezetvédelmi szempontok döntő többsége, 45 százaléka szerződéses feltételként fogalmazódik meg az érintett közbeszerzésekben. A környezetvé-

¹ 2024 első félévétől kezdődően a Közbeszerzési Hatóság a statisztikáit eljárásrész-alapon készíti és publikálja, azaz az egyes szerződéssel eredményesen lezárult eljárásrészekhez kapcsolódó eredménytájékoztató hirdetmények alapján. A statisztikában – az Európai Bizottság által alkalmazott statisztikai gyakorlatnak megfelelően – figyelembe vételre kerülnek az eredményes keretmegállapodások alapján lehívott részekhez kapcsolódó szerződések adatai, azonban a keretmegállapodás megkötésére irányuló közbeszerzési eljárások eredményeként kötött szerződések (keretmegállapodások) nem kerülnek szerepeltetésre.

delmi szempontok az esetek több, mint 27 százalékában értékelési szempontként kerülnek figyelembevételre, minden ötödik pedig a műszaki leírás részeként jelenik meg. Az alkalmassági feltételek körében meghatározott

környezetvédelmi szempontok előfordulási gyakorisága viszont nem számottevő, csak közelítőleg 4 százalékban fordul elő.

1. ÁBRA A KÖZBESZERZÉSI SZERZŐDÉSEKBEN FIGYELEMBE VETT ZÖLD SZEMPONTOK ESETSZÁMAI MEGJELENÉSI HELYÜK SZERINT* 2024



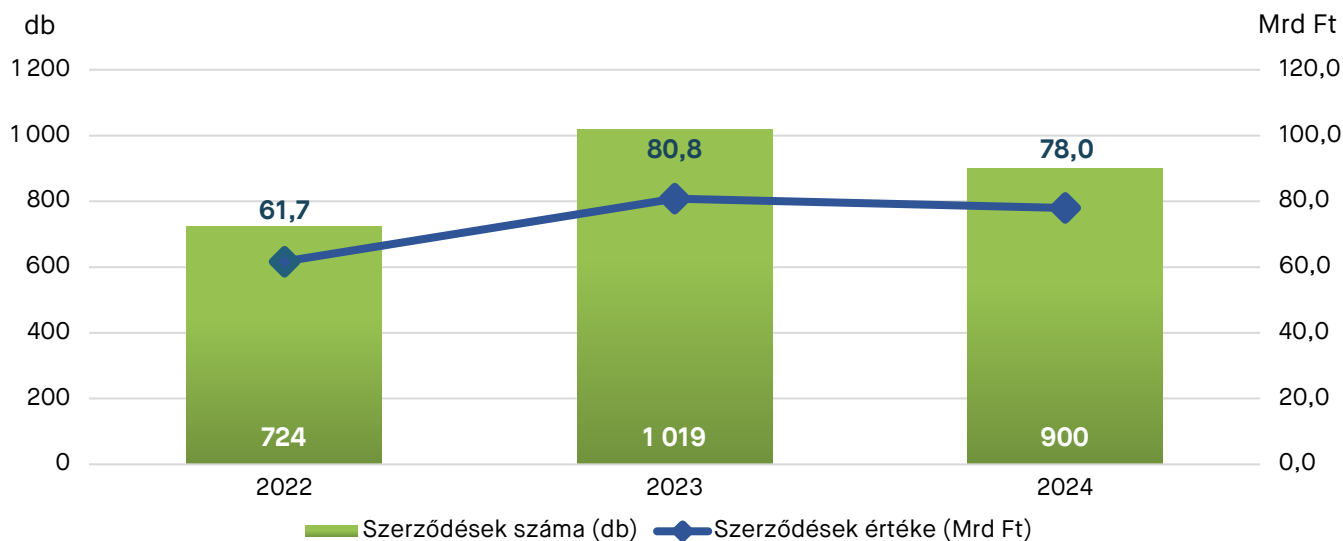
*Egy eljárásban több szempont is megjelölhető, így a szempontok szerinti felosztásban egy adott szerződés többször is szerepelhet

Forrás: Közbeszerzési Hatóság

2024-ben az ajánlatkérők 613 darab olyan eredményes közbeszerzési eljárást folytattak le, melyek tartalmaztak környezetvédelmi szempontokat, ez a bevezetett szerző-

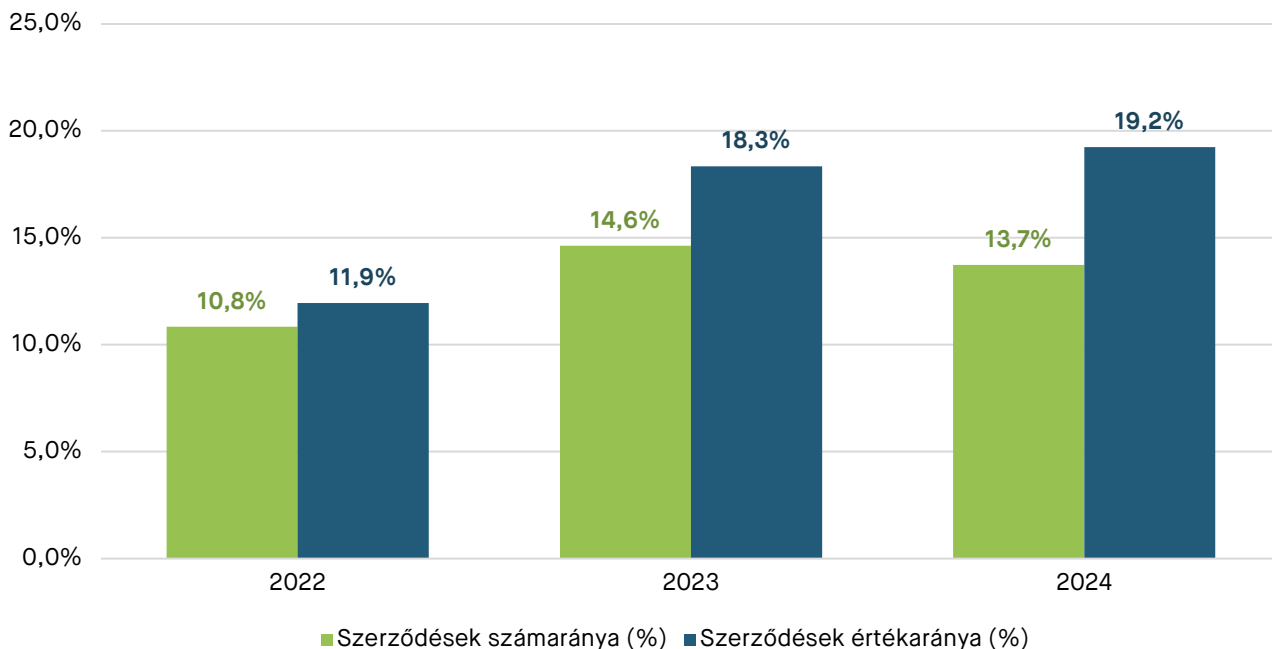
dés alapon számított módszer szerint összesen 900 darab zöld közbeszerzési szerződés megkötését jelentette, melyek összértéke 78 milliárd forintot tett ki.

2. ÁBRA: A ZÖLD SZEMPONTOKAT TARTALMAZÓ SZERZŐDÉSEK SZÁMÁNAK (DB) ÉS ÉRTÉKÉNEK (MRD FT) ALAKULÁSA 2022 ÉS 2024 KÖZÖTT



Forrás: Közbeszerzési Hatóság

3.ÁBRA: A ZÖLD SZEMPONTOKAT TARTALMAZÓ KÖZBESZERZÉSI SZERZŐDÉSEK SZÁMÁNAK ÉS ÉRTÉKÉNEK ARÁNYA A NEMZETI ELJÁRÁSRENDBEN 2022 ÉS 2024 KÖZÖTT

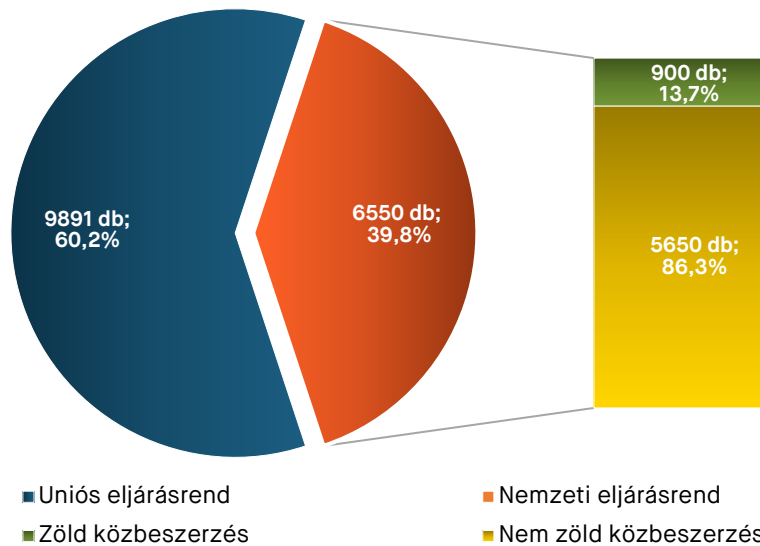


Forrás: Közbeszerzési Hatóság

Az 2. ábra grafikonja - mely az elmúlt 3 év zöld szempontokat tartalmazó közbeszerzéseinek főbb mutatóit hasonlítja össze jól szemlélteti, hogy míg 2023-ban a zöld közbeszerzési szerződések száma és értéke is jelentősen növekedett, a darabszámuk mintegy 40 százalékkal, az értékük pedig majdnem harmadával (31 százalékkal) lett több, 2023-ról 2024-re viszont visszaesés következett be a volumenadatokban: a zöld szerződések száma több mint 10 százalékkal csökkent, míg az értékük kisebb mértékben, 3,5%-kal lett kevesebb. A 3. ábra a zöld szempontokat alkalmazó szerződések nemzeti eljárásrendű összes szerződéshez viszonyított arányait és azok változásait szemlélteti és látható, hogy ezek az elmúlt 3 év alatt növekvő tendenciáit mutatnak

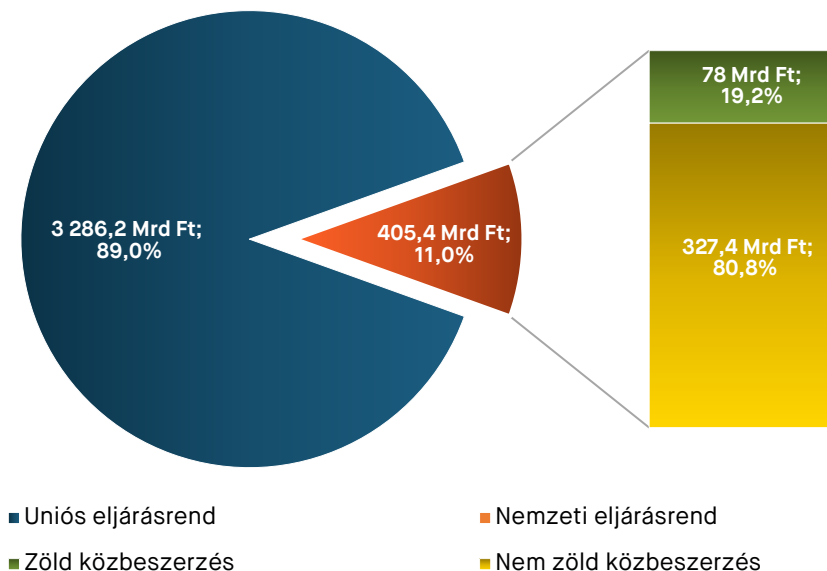
annak ellenére is, hogy 2024-ben a számarány közel 1 százalékponttal csökkent az előző évben mért hányadoshoz képest, azonban az is elmondható, hogy az értékarány ugyanennyivel emelkedett ugyanazon év alatt. A 4. és 5. ábrák a zöld szempontokat alkalmazó, illetve az ilyeneket nem tartalmazó szerződések megoszlását ábrázolják a nemzeti eljárásrenden belül 2024-ben. Látható, hogy van még hova fejlődni, mert több, mint hatszorannyi közbeszerzési szerződésben nem vettek figyelembe zöld szempontokat az ajánlatkérők, mint amennyiben igen és az ezekhez kapcsolódó értékösszeg aránya 4:1-hez, tehát a közbeszerzési szerződésekben elköltött összeg 20 %-ához kapcsolhatóak csak zöld szempontok.

4. ÁBRA: A ZÖLD KÖZBESZERZÉSEK SZÁMÁNAK (DB) MEGOSZLÁSA A NEMZETI ELJÁRÁSRENDEEN BELÜL, 2024.



Forrás: Közbeszerzési Hatóság

5. ÁBRA: A ZÖLD KÖZBESZERZÉSEK ÉRTÉKÉNEK (MRD FT) MEGOSZLÁSA A NEMZETIELJÁRÁSRENDEEN BELÜL, 2024.



Forrás: Közbeszerzési Hatóság

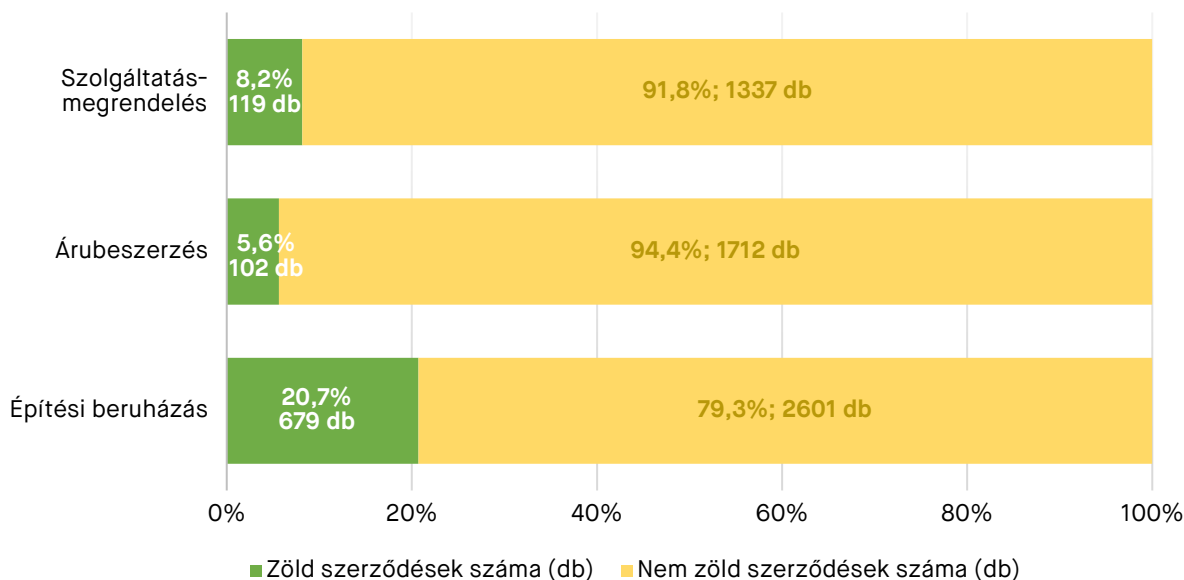
A 6. és a 7. ábrák a zöld szempontot tartalmazó közbeszerzések számának és értékének alakulását szemléltetik főbb beszerzési tárgyak szerinti csoportosításban

(építési beruházás, árubeszerzés, szolgáltatás-megrendelés). Ennek alapján elmondható, hogy az ajánlatkérők hasonlóan az előző évekhez 2024-ben is leginkább

az építési beruházások esetében tartották szem előtt a környezetvédelmi szempontokat. A sávdiagramokon látható, hogy a lefolytatott építési beruházások számának és értékének is több, mint ötöde tartalmazott zöld szempontokat, az árubeszerzések, illetve a szolgáltatások vonatkozásában viszont a zöld közbeszerzések hányada 10 százalék alatt maradt mindkét mutató eseté-

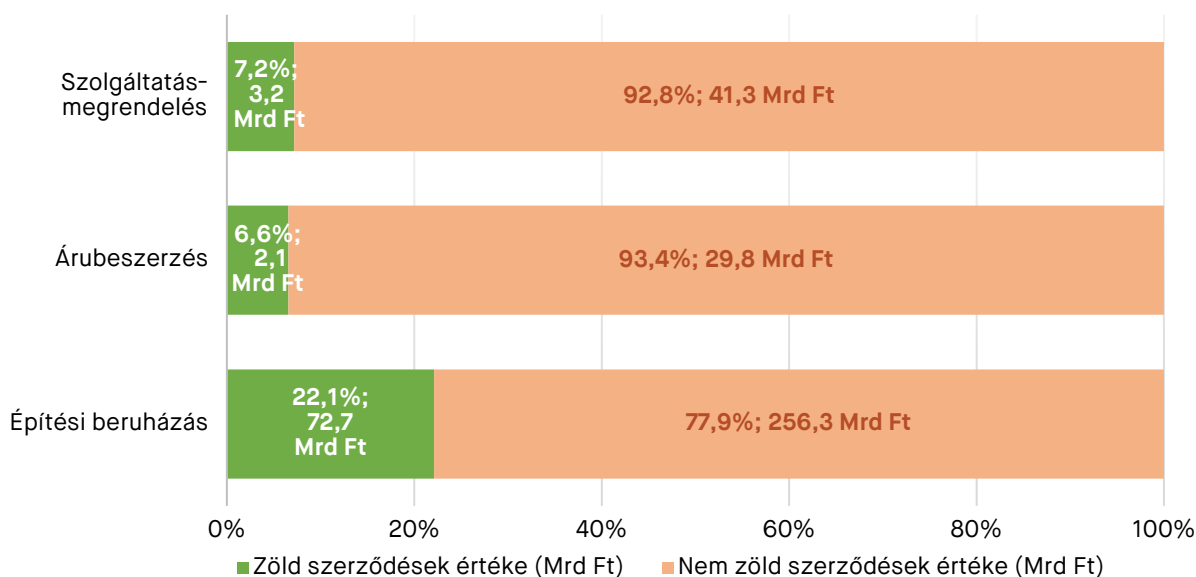
ben: a szolgáltatás-megrendelés tárgyú zöld beszerzések súlya 7-8 % körül, a zöld árubeszerzéseké 5-6 % körüli értéket vett fel. Ugyanakkor ezek az arányok szinte megegyeznek a megelőző év vonatkozó adataival, maximum csak 1-2 százalékpontos differenciák tapasztalhatóak.

6.ÁBRA: ZÖLD KÖZBESZERZÉSEK SZÁMA (DB) FŐBB BESZERZÉSI TÁRGYAK SZERINT, 2024.



Forrás: Közbeszerzési Hatóság

7.ÁBRA: A ZÖLD KÖZBESZERZÉSEK ÉRTÉKE (MRD FT) FŐBB BESZERZÉSI TÁRGYAK SZERINT, 2024.



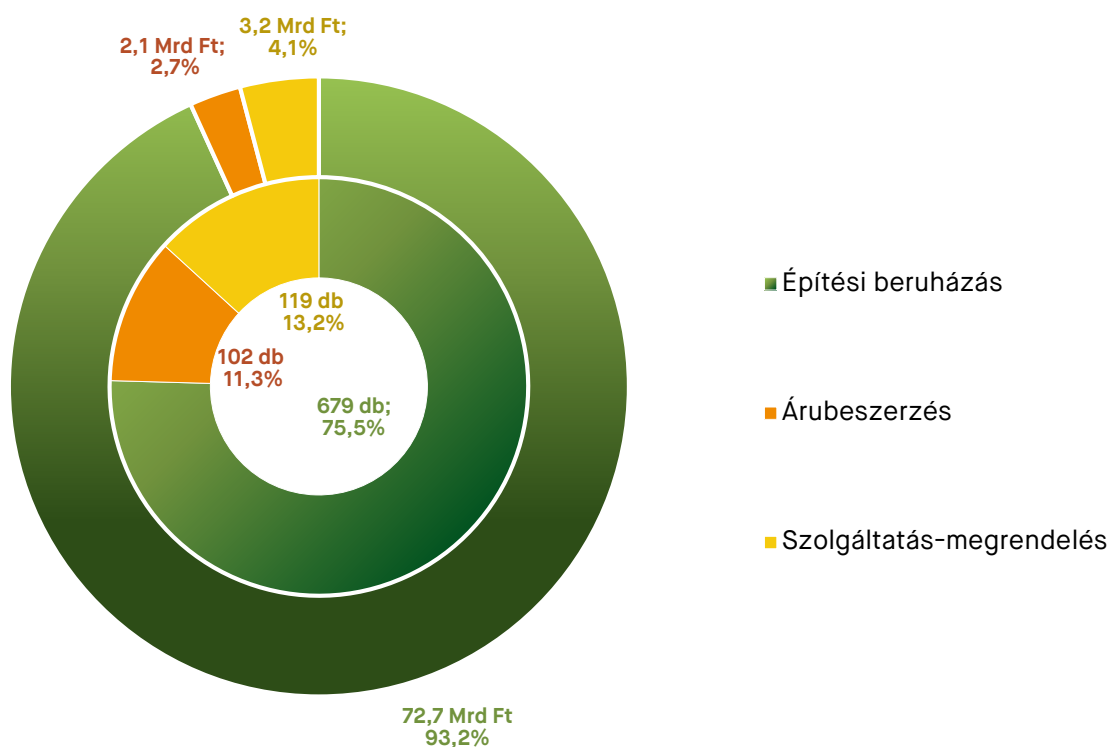
Forrás: Közbeszerzési Hatóság

A zöld szempontot tartalmazó közbeszerzések beszerzési tárgyak szerinti megoszlását szemlélteti a 8. ábra. Ezt a 9. ábra kördiagramjával összehasonlítva, mely a nemzeti eljárásrendű közbeszerzések megoszlását mutatja ugyanazon csoportosításban, szembevetően a különbség: míg a zöld szerződések több, mint a háromnegyede (75,5%) építési beruházás tárgyú volt, addig a nemzeti eljárásrendű közbeszerzéseknek « csak » a fele. Az értékarányok tekintetében már kisebb, 10 százalékos körüli eltérést mérhettünk: míg a nemzeti eljárásrendben az építési beruházások a szerződések összértékének közelítőleg 80 százalékát tették ki, addig a zöld szempontú szerződések összértékének 93 százaléka kapcsolódott az építési beruházásokhoz. Ugyanakkor

az árubeszerzésekhez, illetve szolgáltatásmegrendelésekhez köthető környezetvédelmi szempontú közbeszerzési szerződések arányai számban és értékben is jelentősen elmaradtak az összes nemzeti szerződésen belüli arányokhoz képest, kevesebb, mint a felét tették ki azoknak: számarányban 11-13 százalékos körüli, értékarányban csupán 3-4 százalékos körüli hányadot képviselve.

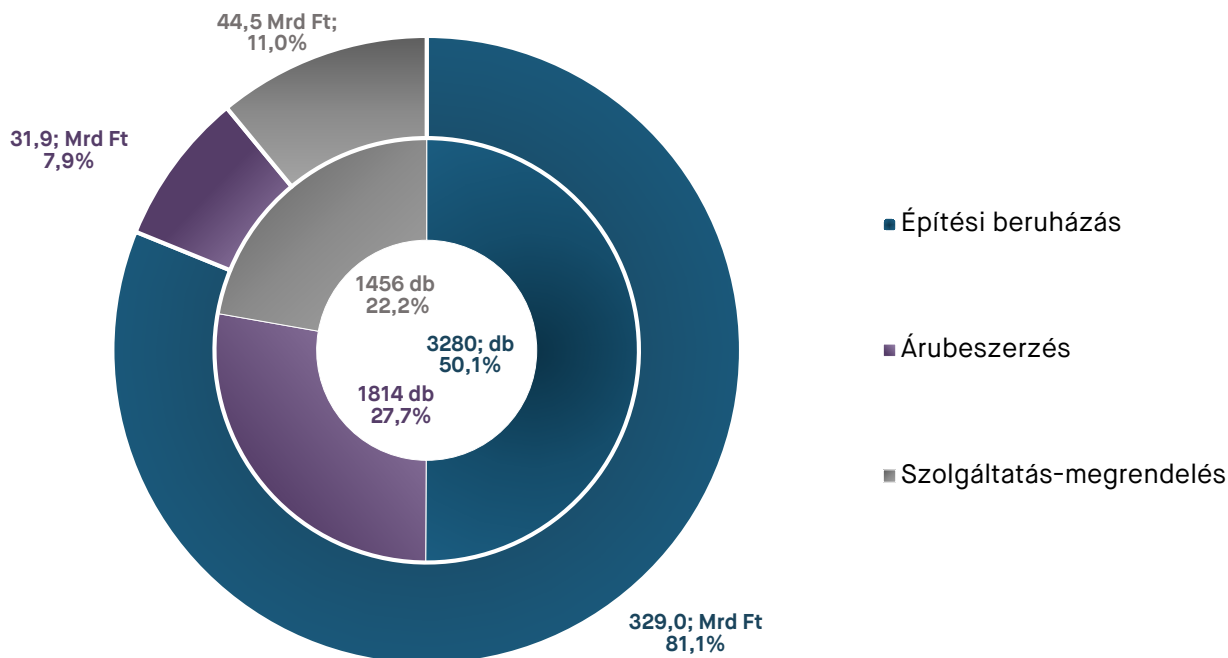
A 2024. évi adatokat a megelőző évi, 2023-as arányokhoz viszonyítva nagymértékű hasonlóságot tapasztalhattunk mind a nemzeti, mind a zöld közbeszerzések arányai tekintetében 5 százalékponton belüli eltérésekkel.

8. ÁBRA: A ZÖLD KÖZBESZERZÉSEK SZÁMÁNAK ÉS ÉRTÉKÉNEK MEGOSZLÁSA A BESZERZÉSI TÁRGYAK SZERINT, 2024.



Forrás: Közbeszerzési Hatóság

9. ÁBRA A NEMZETI ELJÁRÁSRENDŰ KÖZBESZERZÉSEK SZÁMÁNAK ÉS ÉRTÉKÉNEK MEGOSZLÁSA A BESZERZÉSI TÁRGYAK SZERINT, 2024.

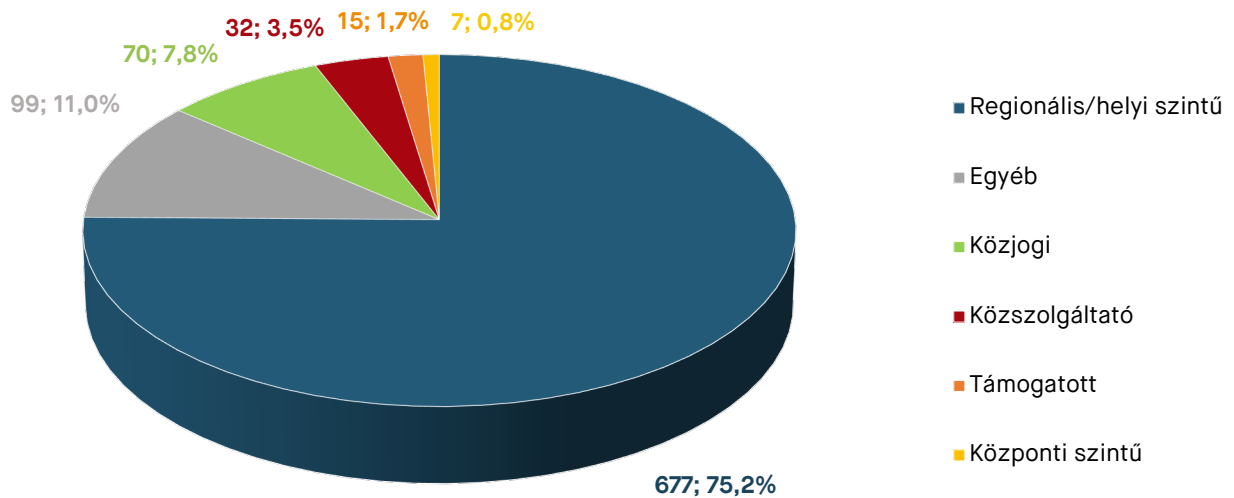


Forrás: Közbeszerzési Hatóság

Az ajánlatkérők típusa (regionális/helyi szintű szervezetek; központi szintű szervezetek; közjogi szervezetek; közszolgáltató szervezetek; támogatott szervezetek és egyéb szervezetek) szerinti adatvizsgálat során az állapítható meg, hogy a korábbi évekhez hasonlóan, 2024-ben is a regionális/helyi szintű intézmények vették a legtöbbször figyelembe a környezetvédelmi szempontokat a közbeszerzéseik során mind a szerződések számát, mind pedig értékét illetően. A 10. és 11. ábra kördiagramjaiból jól látható, hogy a zöld közbeszerzéseknek körülbelül háromnegyedét a regionális/helyi szintű ajánlatkérők bonyolították le a számarány és az értékarány esetében is. A többi szervezethez köthető közbeszerzések mind a számarány, mind az értékarány

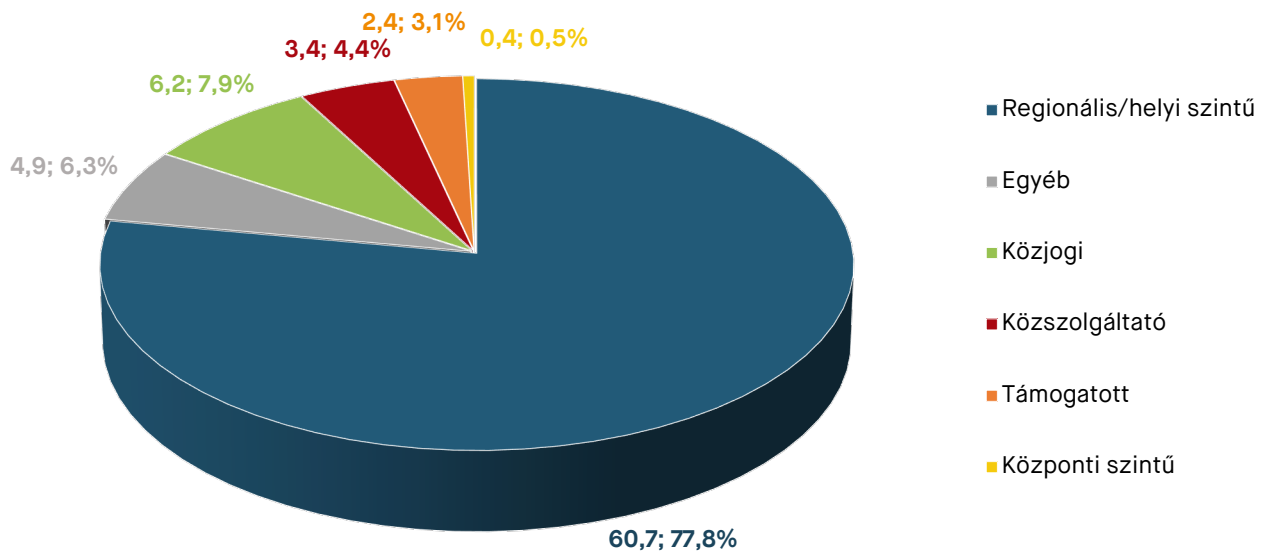
tekintetében legfeljebb 10 százalékot, vagy a körüli arányt értek csak el. 2024-ben az ajánlatkérők közül a központi szintű szervezetek alkalmaztak legritkábban környezetvédelmi szempontokat a közbeszerzéseik során, amint az ábrákról is látható, esetükben elhanyagolható, 1 százalék alatti volt a zöld szempontú közbeszerzések aránya. A megelőző, azaz 2023-as évhez viszonyítva nagyon hasonló arányszámok adódtak 2024. évre vonatkozóan is a zöld közbeszerzések ajánlatkérők típusa szerinti megoszlásában, a számarányok csak legfeljebb 2 százalékponttal tértek el, az értékarányok különbségei pedig 3 százalékpontnál nem mutatkoztak nagyobbak.

10. ÁBRA: A ZÖLD KÖZBESZERZÉSEK SZÁMÁNAK (DB) MEGOSZLÁSA AZ AJÁNLATKÉRŐK TÍPUSA SZERINT, 2024.



Forrás: Közbeszerzési Hatóság

11. ÁBRA: A ZÖLD KÖZBESZERZÉSEK ÉRTÉKÉNEK (MRD FT) MEGOSZLÁSA AZ AJÁNLATKÉRŐK TÍPUSA SZERINT, 2024.



Forrás: Közbeszerzési Hatóság

A zöld szempontokat tartalmazó közbeszerzési szerződések 2024 negyedévei közötti megoszlását vizsgálva, melyet a 12. ábra szemléltet, megállapítható, hogy ezen közbeszerzések számának alakulási tendenciája nagyon

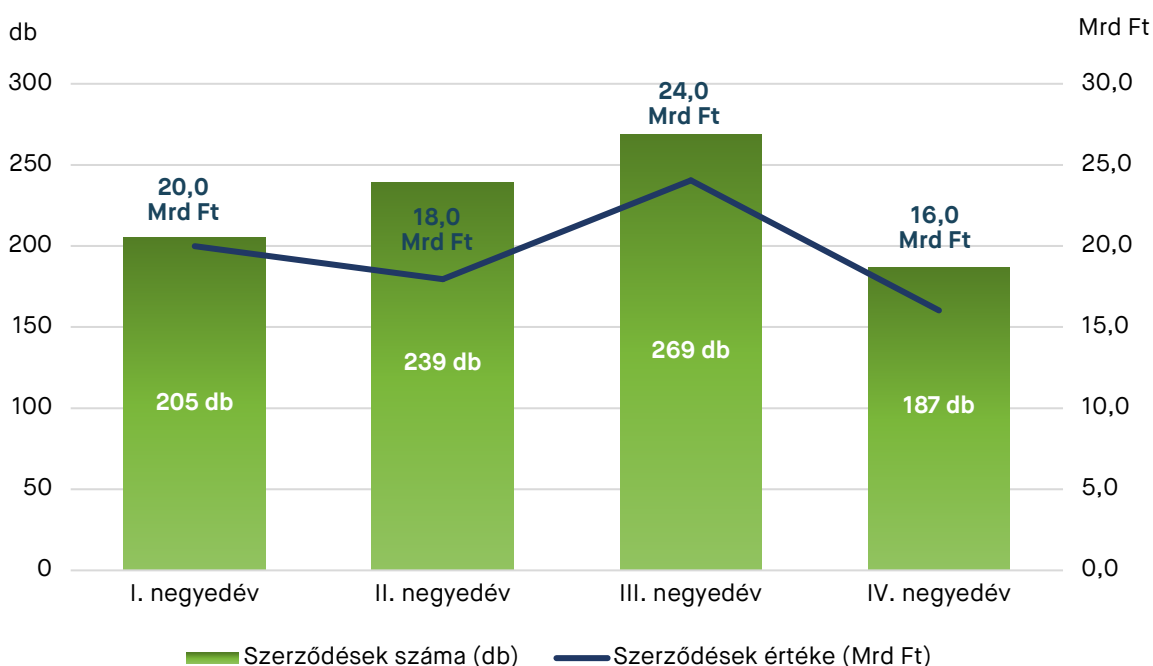
nagy hasonlóságot mutat a nemzeti eljárásrendű közbeszerzések számának negyedéves megoszlásával, ami a 13. ábrán látható. Az ábrákról szembetűnő az is, hogy a zöld közbeszerzések értékgrafikonja viszont, már job-

ban eltér a nemzeti eljárásrendű szerződésektől, mely utóbbi főbb adatai jóval egyenletesebb eloszlást produkálnak az egyes negyedévek között.

A zöld közbeszerzések száma és értéke is a harmadik negyedévben tetőzött és mindkét mutató az utolsó negyedévben vette fel a legkisebb értéket: a legtöbb zöld szerződés (269 db) a legnagyobb összértékben (24 Mrd Ft) a július-szeptemberi időszakban kötötték és az is

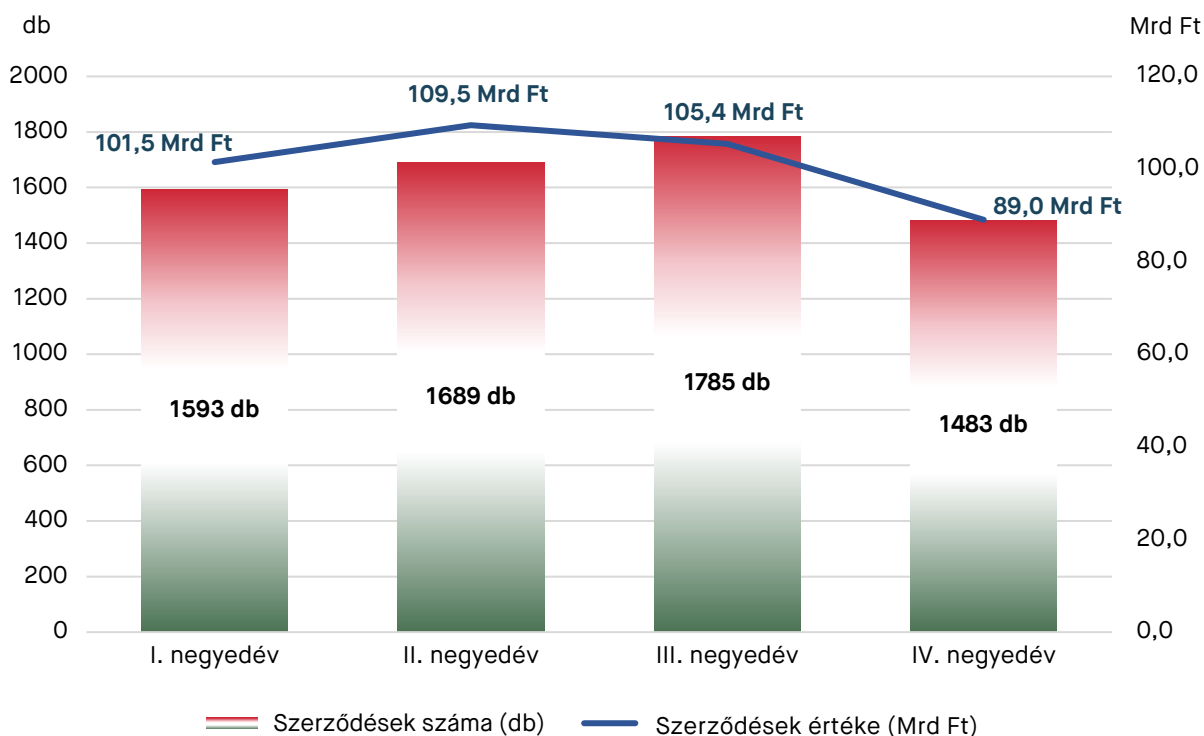
elmondható, hogy az év utolsó 3 hónapjában alkalmaztak a legkevesebbszer (187 db) zöld szempontokat az ajánlatkérők a közbeszerzéseikben és ekkor költöttek rá a legkevesebbet is (16 Mrd Ft). A harmadik és negyedik negyedév szám-, ill. értékarányainak különbsége így mintegy 10 százalékponton rúgott, az első és a második negyedévben mind a szám-, mind az értékarány csak néhány százalékponttal tért el a 25 százaléktól.

12. ÁBRA: A ZÖLD KÖZBESZERZÉSEK SZÁMA (DB) ÉS ÉRTÉKE (MRD FT) NEGYEDÉVENKÉNT, 2024



Forrás: Közbeszerzési Hatóság

13. ÁBRA: A NEMZETI ELJÁRÁSRENDŰ KÖZBESZERZÉSEK SZÁMA (DB) ÉS ÉRTÉKE (MRD FT) NEGYEDÉVENKÉNT, 2024



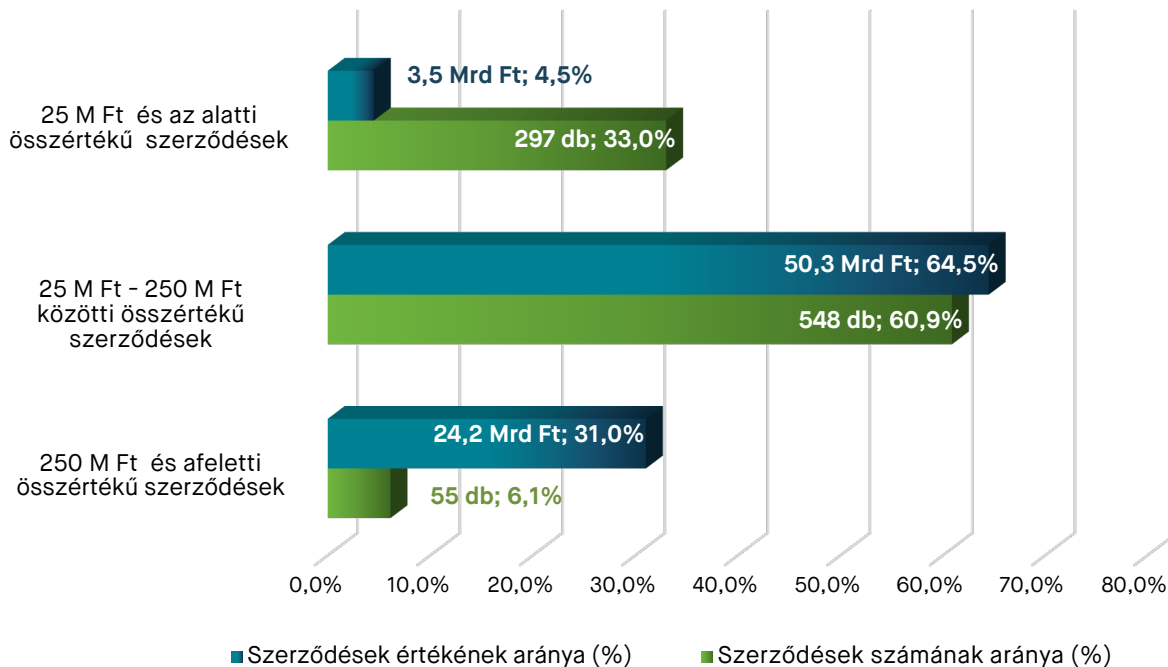
Forrás: Közbeszerzési Hatóság

A környezetvédelmi szempontokat tartalmazó közbeszerzési szerződések érték kategóriák szerinti megoszlását szemlélteti a 14. ábra. Megvizsgálva az adatokat, az a következtetés vonható le, hogy 2024-ben a szerződések túlnyomó többsége, több, mint 60 százaléka, a középkategóriába esett, azaz 25 millió forintnál nagyobb, de 250 millió forintnál kisebb összértéket képviselt. Értékük, 50 milliárd forinttal az összértékének közel kétharmadát tette ki, tehát ebből a szempontból is ez bizonyult a legjelentősebb kategóriának.

A 250 millió forint és afeletti összértékű szerződések halmazába mindössze 55 db zöld szerződés tartozott,

ami az összes zöld közbeszerzés számának körülbelül csupán 6 százaléka, viszont ezek a szerződések igen számottevő összértéket képviseltek, összesen mintegy 24 milliárd forintot, ami közelítőleg 30 százaléka a zöld közbeszerzések összértékének. Amint az ábrán is jól látható, a legkisebb, tehát a legfeljebb 25 millió forint összértékű közbeszerzések nagyjából fordított arányokat képviseltek, mint a legnagyobb összértékűek: a számarányuk egyharmadát tette ki az összes zöld közbeszerzésnek, amihez 297 db zöld szerződés tartozott, az értékarányuk pedig 3,5 milliárd forinttal közelítőleg az 5 százalékot érte el.

14. ÁBRA: A ZÖLD KÖZBESZERZÉSI SZERZŐDÉSEK SZÁMÁNAK ÉS ÉRTÉKÉNEK ARÁNYA ÉRTÉKKATEGÓRIÁK SZERINT, 2024



Forrás: Közbeszerzési Hatóság

A közbeszerzések európai uniós támogatása mindig valamilyen tényleges operatív programhoz/projekthez kapcsolódik². A 15.-16. ábrák az adott esetben releváns operatív programok szerinti bontásban ábrázolják a zöld szempontokat tartalmazó közbeszerzési szerződések főbb mutatóit.

Amint azt a grafikonok is mutatják, 2024-ben a zöld közbeszerzések túlnyomó többsége a Terület- és Településfejlesztési Operatív Program Plusz-ból (TOP-Plusz) nyert uniós támogatást. Mind a számarány, mind az értékarány esetében elmondható, hogy a zöld közbeszerzési szerződések mintegy háromnegyede ehhez az operatív programhoz kapcsolódott. Második helyen a Vidékfejlesztési Programhoz (VP) köthető szerződések szerepeltek, a zöld közbeszerzések ötöde nyert ebből finanszírozást, az összértéknek pedig a hatoda kötődött ehhez a programhoz. A többi programhoz tartozó zöld

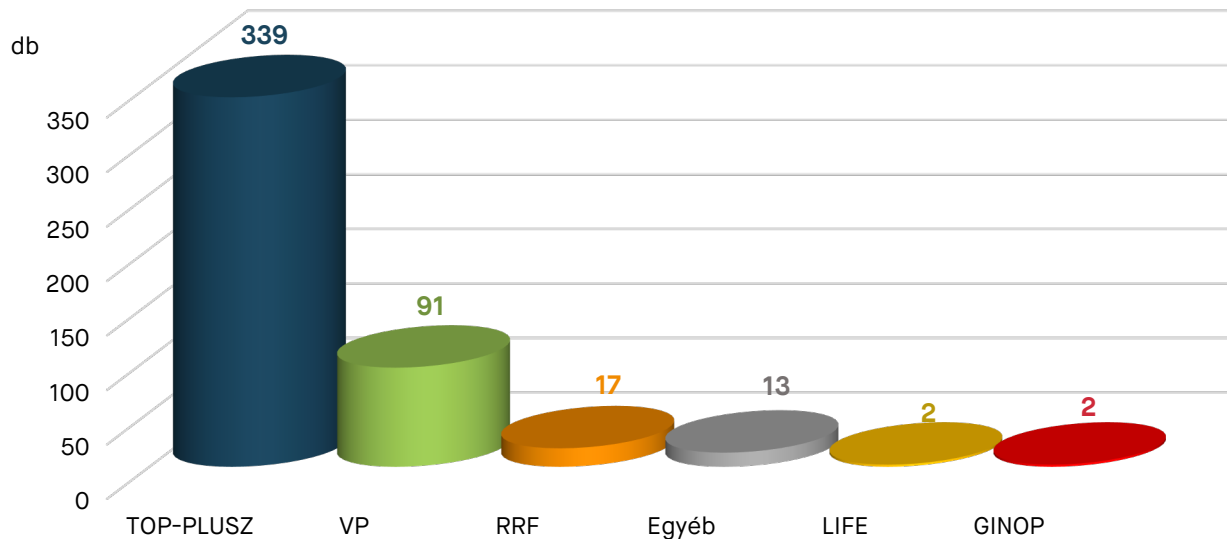
szerződések arányaikban 10% alatt maradtak mind a számarány, mind értékarány tekintetében. Meg kell említeni még az RRF programot (Recovery and Resilience Facility), az Európai Unió Helyreállítási és Ellenállóképességi eszközét, mely egy 2021-ben indult új program, mely egyre jelentékenyebb szerepet játszik a finanszírozásokban, 2024-ben a 3. helyre került 3,3 milliárd forint összértéket elérő 17 darab támogatott közbeszerzési szerződéssel. Az „Egyéb” kategória alatt azok az operatív programok kerülnek összevontan elszámolásra, melyeknek nem számottevő a súlyuk vagy melyek nem lettek nevesítve a hirdetményekben, jelen esetben ide kerültek pl. az Interregionális operatív programok, a Horizont 2020 program, és a Digitális Megújulás Operatív Program Plusz (DIMOP-Plusz). A LIFE, az Európai Unió környezetvédelmi és éghajlat-politikáját támogató programja és a GINOP-Plusz, a Gazda-

² Ezek az információk nem az uniós támogatás nagyságára vonatkoznak, ugyanis az adatforrásként felhasznált eredménytájékoztató hirdetményekből csak az derül ki, hogy az adott közbeszerzés kapcsolatos-e európai uniós alapokból finanszírozott programmal, de a támogatás konkrét összegére nincs adatunk.

ságfejlesztési és Innovációs Operatív Program Plusz csak 2-2 darab zöld közbeszerzési szerződéshez nyújtott támogatást, és az összértékből is jelentéktelen hányad

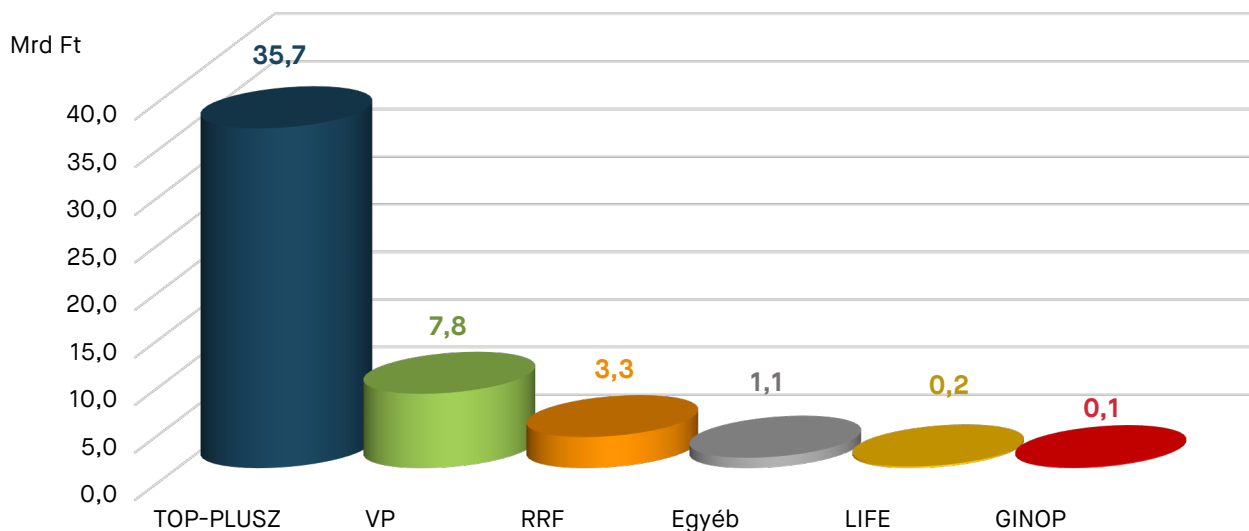
kapcsolódott hozzájuk, így fél százalék alatt maradt a súlyuk.

15. ÁBRA: AZ EU FINANSZÍROZÁST TARTALMAZÓ ZÖLD KÖZBESZERZÉSI SZERZŐDÉSEK SZÁMA (DB), OPERATÍV PROGRAMOK SZERINT, 2024



Forrás: Közbeszerzési Hatóság

16. ÁBRA: AZ EU FINANSZÍROZÁST TARTALMAZÓ ZÖLD KÖZBESZERZÉSI SZERZŐDÉSEK ÉRTÉKE (MRD FT), OPERATÍV PROGRAMOK SZERINT, 2024



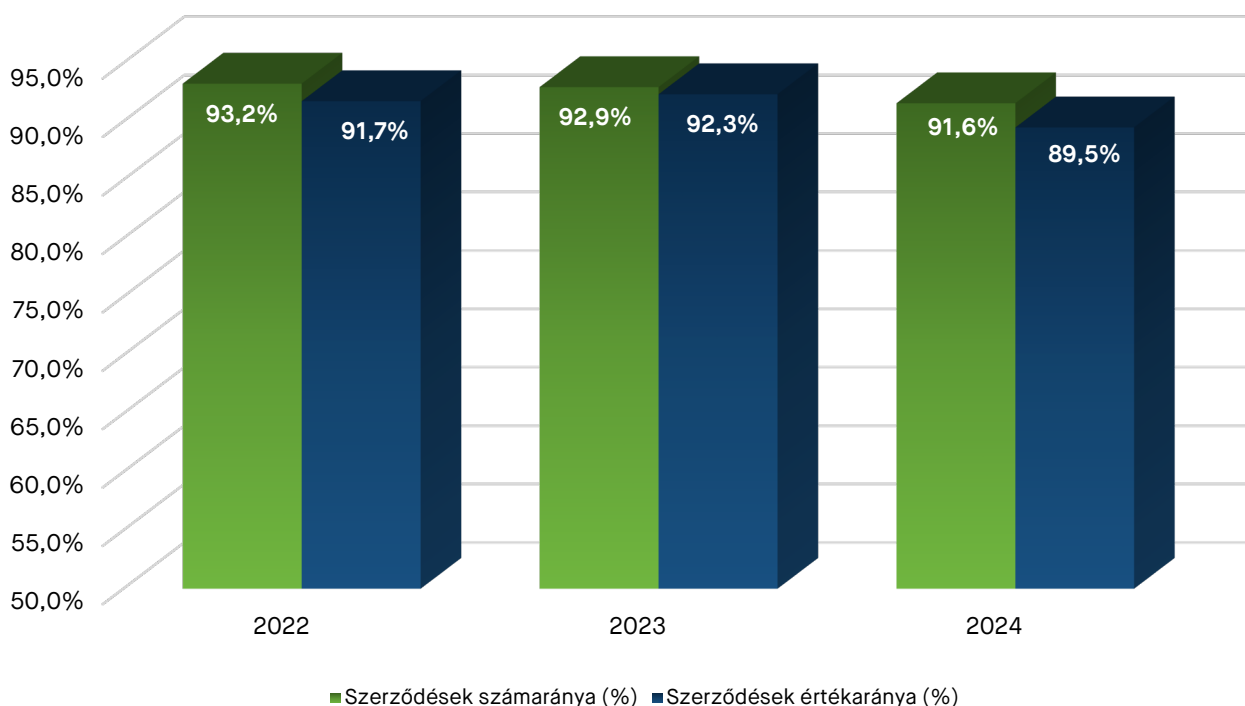
Forrás: Közbeszerzési Hatóság

A 17. ábra garfikonjáról kitűnik, hogy a nyertes mikro-, kis- és középvállalkozásokat (kkv-k) tartalmazó közbeszerzések aránya a zöld közbeszerzéseken belül is nagyon jelentős, sőt az is elmondható, hogy szám-, illetve értékarányuk pár százalékponttal magasabban alakult a nemzeti eljárásrendű közbeszerzésekre vonatkoztatott kkv arányoknál is, mely a 18. ábrán látható.

Az elmúlt 3 évben mindig teljesült, hogy az eredményes, zöld közbeszerzések legalább 90%-ában kkv-

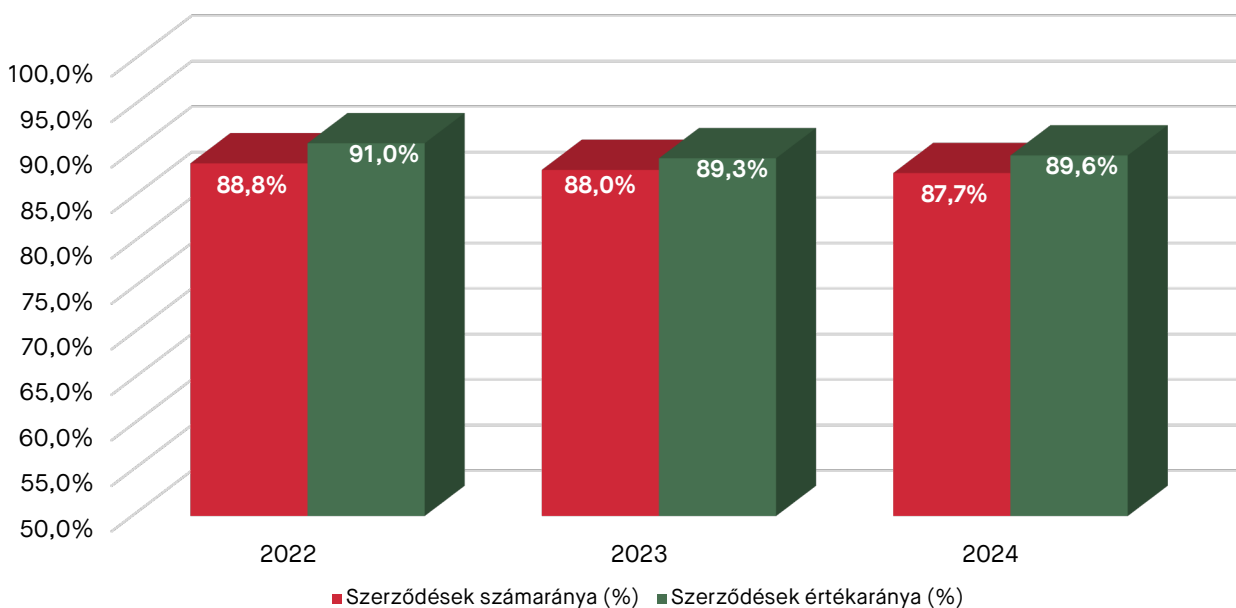
szektorhoz tartozó gazdasági szereplő volt a nyertes. 2024-ben ez az arány 91,6 százalék volt, ami 1,3 százalékponttal kisebb csak az előző év számarányánál, az értékarány is csupán fél százalékponttal süllyedt 90% alá. Ez közérthetően annyit tesz, hogy minden eredményesen lefolytatott 100 olyan közbeszerzési szerződésből, ami környezetvédelmi szempontokat tartalmazott, 92 darabot a kkv-k nyertek, és minden ilyen zöld közbeszerzésben elköltött 100 forintból is mintegy 90 forint a kkv-khoz került.

17. ÁBRA: A NYERTES KKV-T TARTALMAZÓ KÖZBESZERZÉSEK SZÁM-, ÉS ÉRTÉKARÁNYA A ZÖLD KÖZBESZERZÉSEKEN BELÜL, 2022-2024



Forrás: Közbeszerzési Hatóság

18. ÁBRA: A NYERTES KKV-T TARTALMAZÓ KÖZBESZERZÉSEK SZÁM-, ÉS ÉRTÉKARÁNYA A NEMZETI ELJÁRÁSRENDBEN, 2022-2024



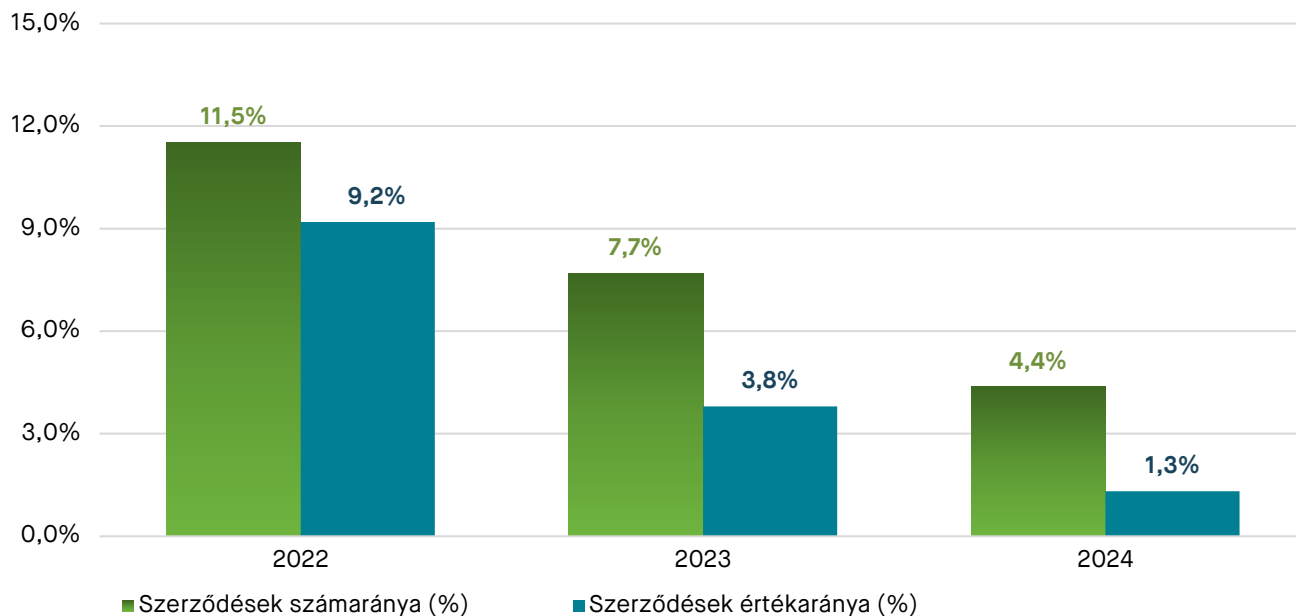
Forrás: Közbeszerzési Hatóság

A piaci verseny intenzitására vonatkozó mutatókra fókuszálva kijelenthető, hogy a zöld közbeszerzések esetében még kedvezőbben alakulnak ezeknek az értékei mint az összes szerződés, vagy a nemzeti eljárásrendű közbeszerzések körében. Az egyik ilyen mutató az egyajánlatos közbeszerzések alakulását méri³, a zöld közbeszerzéseken belül ezeknek a számaránya 2024-ben 3,3 százalékponttal csökkent az egy

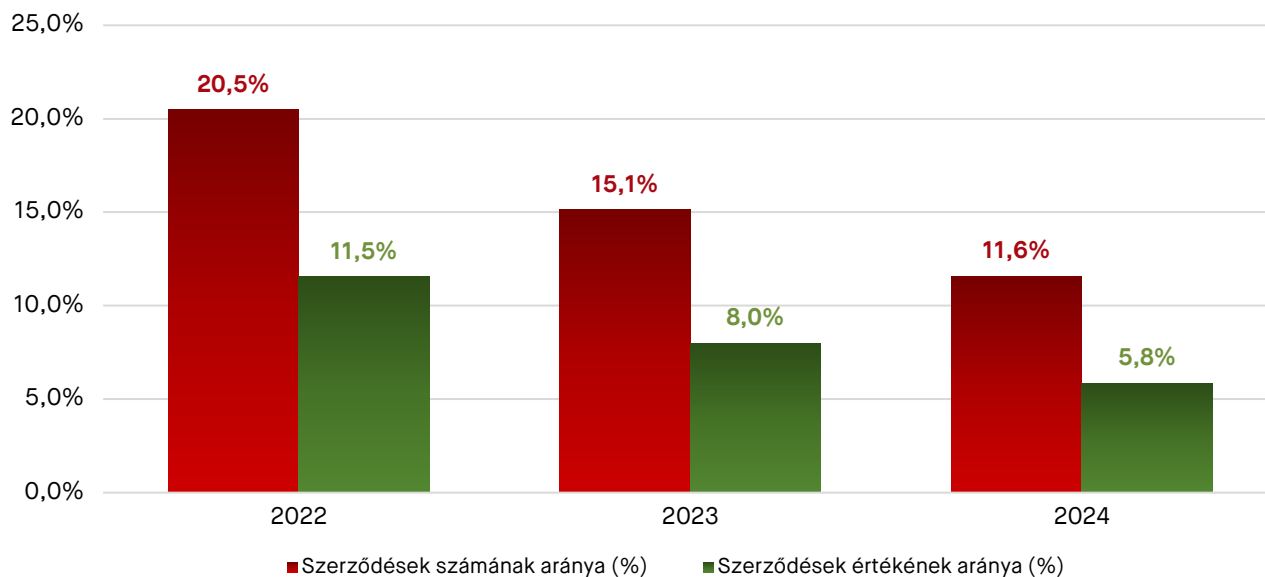
évvel korábbi értékhez képest, az értékarányuk pedig 2,5 százalékponttal lett kevesebb, mint 2023-ban (lásd 19. ábra). Ezek az arányok 5-7 százalékponttal alulmúlják az uniós értékhatár alatti, azaz a nemzeti eljárásrendű egyajánlatos szerződésekre vonatkozó érték- ill. számarányokat, pedig azok is észrevehető, folyamatos csökkenést mutattak az előző évek során, amint ez a 20. ábra diagramjaiból is kiténik.

³ Az Európai Bizottság módszertanának megfelelően az egyajánlatos közbeszerzési szerződésekre vonatkozó statisztikákban sem a keretmegállapodás megkötésére irányuló szerződések (keretmegállapodások), sem az eredményes keretmegállapodások alapján lehívott részekhez kapcsolódó szerződések adatait nem szerepeltetjük és ezt alkalmazzuk a nemzeti eljárásrendű közbeszerzési szerződések esetében is.

19. ÁBRA: AZ EGYAJÁNLTATOS SZERZŐDÉSEK SZÁMÁNAK ÉS ÉRTÉKÉNEK ARÁNYA A ZÖLD KÖZBESZERZÉSEKEN BELÜL, 2022-2024



20. ÁBRA: AZ EGYAJÁNLTATOS SZERZŐDÉSEK SZÁMÁNAK ÉS ÉRTÉKÉNEK ARÁNYA A NEMZETI ELJÁRÁSRENDEL BELÜL, 2022-2024



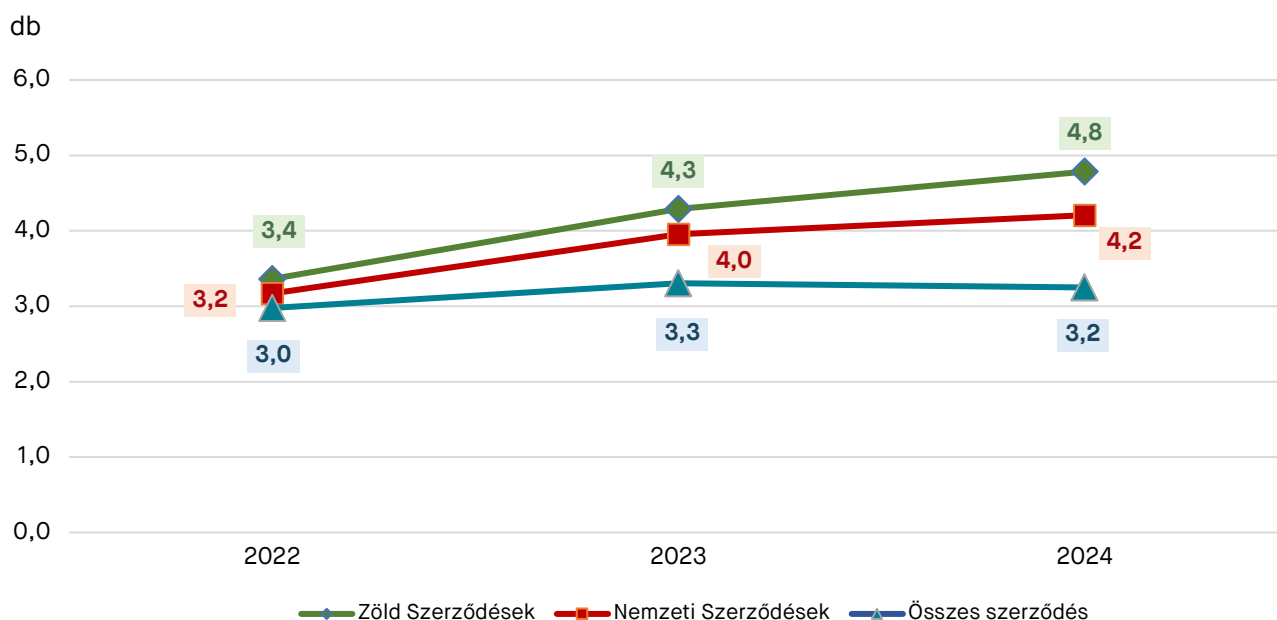
A másik fontos indikátor a piaci verseny intenzitásának elemzésében, az egy közbeszerzési szerződésre jutó ajánlatok száma, mely a zöld szempontokat tartalmazó közbeszerzések esetén 2024-ben 4,8 darab volt, ami azt

jelenti, hogy átlagosan 5 ajánlatból kellett kiválasztani a legmegfelelőbbet. Ez az érték meghaladta az egy évvel korábbi adatot, sőt kijelenthető, hogy az elmúlt években növekvő tendenciát mutatott, ami a 21. ábrán jól látható.

Az is leolvasható, hogy a zöld közbekszerezésekre vonatkozó fajlagos ajánlatok száma mind a nemzeti eljárásrendű közbekszerezések, mind az összes közbekszerez-

zési szerződés hasonló mutatójával együtt mozgott tendenciájában, de minden évben egy kevéssel meghaladta azokat.

21. ÁBRA: EGY KÖZBESZERZÉSI SZERZŐDÉSRE JUTÓ AJÁNLATOK ÁTLAGOS SZÁMA (DB) 2022-2024



Forrás: Közbekszerezési Hatóság

Az eredményesen lezárult hirdetmény nélküli tárgyalásos eljárásokhoz (HNT) kapcsolódó szerződések alakulása a harmadik releváns mérőszáma a közbekszerezési versenyhelyzetnek. 2024-ben az összes eredményesen zárult 16441 darab közbekszerezési szerződésből 223 kapcsolódott HNT eljárásokhoz, pontosan ugyanannyi, mint egy évvel korábban, ez 1,4 százalékos arányt testesített meg, tehát rendkívül alacsony szintű adatnak minősül. A nemzeti eljárásrendben belül még alacsonyabb volt az aránya a HNT eljárásokhoz kapcsolódó szerződéseknek, 55 darab ilyen típusú szerző-

dés a 6550 nemzeti eljárásrendű szerződésből 1 százalék alatti részesedést jelentett.

Zöld szempontokat is alkalmazó szerződésből pedig csupán csak 2 darabot kötöttek meg 2024-ben hirdetmény nélküli tárgyalásos eljárásen belül, míg 2023-ben összesen 1 darab ilyen szerződés volt, amint az a táblázatból is látható. Az is kiolvasható a táblázatból, hogy a zöld szerződések több, mint 60 százalékát (mind szám-, mind értékarányban) nyílt szerződés keretében folytatták le az ajánlatkérők.

1. TÁBLÁZAT

| Eljárás típusa | 2024 | | | | 2023 | | | |
|--|-----------------------------|----------------|----------------------------------|----------------|-----------------------------|----------------|----------------------------------|----------------|
| | Zöld szerződések száma (db) | (%) | Zöld szerződések értéke (Mrd Ft) | (%) | Zöld szerződések száma (db) | (%) | Zöld szerződések értéke (Mrd Ft) | (%) |
| A Kbt. 115. § szerinti hirdetmény nélküli tárgyalásos eljárás | 3 | 0,30% | 0,3 | 0,40% | 3 | 0,30% | 0,2 | 0,30% |
| A Kbt. 115. § szerinti nyílt eljárás | 148 | 16,40% | 10,8 | 13,80% | 156 | 15,30% | 11,9 | 14,70% |
| A Kbt. 117. § szerinti saját beszerzési szabályok szerinti eljárás | 180 | 20,00% | 15,4 | 19,70% | 216 | 21,20% | 12,4 | 15,40% |
| Hirdetmény nélküli tárgyalásos eljárás | 2 | 0,20% | 0,1 | 0,20% | 1 | 0,10% | 0,1 | 0,10% |
| Meghívásos eljárás | 4 | 0,50% | 1,8 | 2,30% | - | - | - | - |
| Nyílt eljárás | 559 | 62,10% | 49,5 | 63,40% | 636 | 62,40% | 55,2 | 68,30% |
| Tárgyalásos eljárás | 4 | 0,50% | 0,2 | 0,20% | 7 | 0,70% | 1 | 1,20% |
| ÖSSZESEN: | 900 | 100,00% | 78 | 100,00% | 1019 | 100,00% | 80,8 | 100,00% |

Forrás: Közbeszerzési Hatóság