

# STATISZTIKA

## A környezetvédelmi szempontokat tartalmazó közbeszerzések 2023. évi alakulásának statisztikai elemzése

Rezső Orsolya, *statisztikai elemző*, Közbeszerzési Hatóság

DOI: 10.37371/KEP.2024.6.7

Címszavak: közbeszerzés, zöld közbeszerzés, közbeszerzési statisztika, zöld szempont, fenntarthatóság

A Közbeszerzési Hatóság évek óta elkötelezett támogatója a környezetvédelmi, szociális és innovatív, azaz a fenntarthatósági szempontok elterjesztésének a hazai közbeszerzési eljárásokban. E célt szolgálja az is, hogy a Közbeszerzési Értesítő Plusz statisztikai rovatában minden évben részletes statisztikai elemzés jelenik meg mind a környezetvédelmi, mind a szociális közbeszerzésekről. A 2023. V. évfolyam 6. számában a környezetvédelmi szempontokat tartalmazó közbeszerzések 2022. évi statisztikáinak vizsgálatáról írtam, ennek az elemzésnek a tárgya a környezetvédelmi szempontokat tartalmazó közbeszerzések 2023. évi alakulásának vizsgálata.

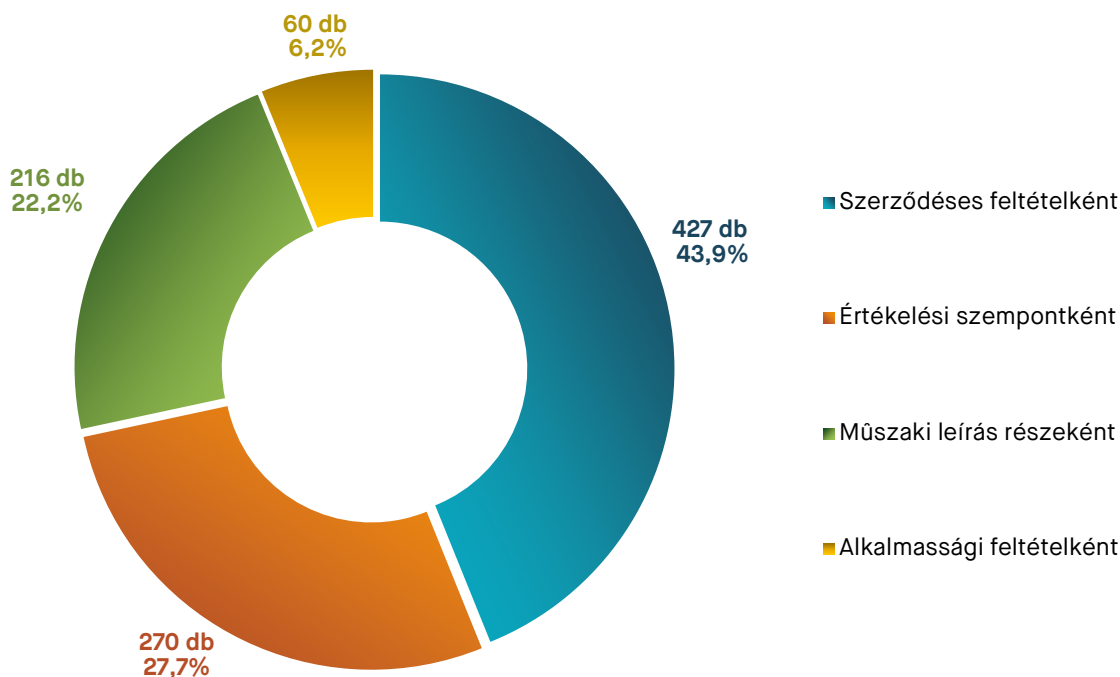
A zöld közbeszerzési eljárást az Európai Bizottság a Környezetvédelmi szemléletű közbeszerzés című közleményében olyan eljárásként definiálja, amelynek alkalmazásakor az ajánlatkérők azoknak az áruk, szolgáltatásoknak és építési beruházásoknak a beszerzését részesítik előnyben, amelyek más, azonos rendeltetésű árukhoz, szolgáltatásokhoz és építési beruházásokhoz képest kisebb mértékben terhelik a környezetet.

A hazai jogszabályi környezet a 2012. évtől kezdődően teszi lehetővé az értékelési, illetve egyéb követelményként a környezetvédelmi és/vagy szociális szempontokat tartalmazó eljárások adatainak gyűjtését, amelyre csak a nemzeti eljárásrendben van lehetőség, miután a hirdetményminták hiányosságai miatt az uniós érték-

határokat elérő vagy meghaladó értékű eljárásokról nem állnak rendelkezésre az ilyen jellegű adatok. A 2023. október végén bevezetett új e-Forms mintákban már elvileg szerepelnek a stratégiai szempontú közbeszerzésekre vonatkozó kérdések, de mivel opcionálisak, a gyakorlat eddig sajnos azt mutatta, hogy ezek szinte teljes mértékben kitöltetlenek maradtak, így továbbra sem lehet megadni ilyen típusú adatokat.

A környezetvédelmi szempontok a közbeszerzési dokumentumok bármelyikében megjelenhetnek: műszaki leírásban; a kiválasztási kritériumok között alkalmassági feltételként; az odaítélési szempontrendszerben értékelési szempontként és a szerződéses feltételekben. Egy eljárásban több szempont is felsorolható, így a szempontok szerinti felosztásban egy adott eljárás többször is szerepelhet. Amint az 1. ábrából kitűnik, a környezetvédelmi szempontok döntő többsége, 44 százaléka szerződéses feltételként fogalmazódik meg az érintett közbeszerzésekben. A környezetvédelmi szempontok több, mint negyede, tehát gyakorlatilag minden negyedik környezetvédelmi szempont értékelési szempontként és minden ötödik a műszaki leírás részeként jelenik meg. Az alkalmassági feltételek körében meghatározott környezetvédelmi szempontok előfordulási gyakorisága viszont nem számottevő, csak az esetek 6 százalékában fordul elő.

1. ÁBRA A FIGYELEMBE VETT KÖRNYEZETVÉDELMI SZEMPONTOK ESETSZÁMAI MEGJELENÉSI HELYÜK SZERINT\* 2023



\*Egy eljárásban több szempont is megjelölhető, így a szempontok szerinti felosztásban egy adott eljárás többször is szerepelhet

Forrás: Közbeszerzési Hatóság

2023-ban összesen 7964 közbeszerzési eljárást folytattak le az ajánlatkérők 2869,1 milliárd forint összértékben, melyből 695 db tartalmazott környezetvédelmi szempontokat, ezek értéke összesítve 80,8 milliárd forintot tett ki. A 2. ábra grafikonjából látható, hogy 2019-hez képest 2020-ban jelentős mértékű volt a visszaesés mind az eljárások számában, mind az eljárások értékében, ekkor a környezetvédelmi eljárások száma közel a felére csökkent, az általuk képviselt összérték pedig 60% körüli értékre esett vissza. A következő évben, azaz

2021-ben sem történt számottevő változás, majd 2022-ben a környezetvédelmi eljárások száma kicsivel még a 2020-as adat szintje alá csökkent, az értékük pedig majdnem 10 százalékkal alacsonyabb lett a 2 évvel korábbi adathoz képest. 2023-ban következett be a pozitív fordulat: a környezetvédelmi szempontokat alkalmazó eljárások mindkét fő mutatójának adata jelentősen növekedett, a darabszámuk közel másfélszeresére emelkedett (48 százalékkal), az értékük pedig majdnem harmadával (31 százalékkal) lett több.

2. ÁBRA: A ZÖLD SZEMPONTOKAT TARTALMAZÓ ELJÁRÁSOK SZÁMÁNAK (DB) ÉS ÉRTÉKÉNEK (MRD FT) ALAKULÁSA 2019 ÉS 2023 KÖZÖTT



Forrás: Közbeszerzési Hatóság

Az 1. táblázat a 2022-ről 2023-ra bekövetkező változásokat mutatja be részletesebben a zöld közbeszerzési eljárások szempontjából. Az adatokból látható, hogy annak ellenére, hogy sem az összes eredményes közbeszerzési eljárás, sem a nemzeti eljárásrendű közbeszerzések főbb mutatói nem alakultak túl kedvezően (a számadatuk tulajdonképpen csak stagnált, míg az ér-

tékük nagy mértékben csökkent, az uniós értékhatár alatti közbeszerzéseknél majdnem 15 százalékkal, az összes eljárásra vonatkozóan pedig több, mint egyharmaddal), addig a zöld közbeszerzések mindkét mutatója szignifikáns emelkedést ért el.

1. táblázat

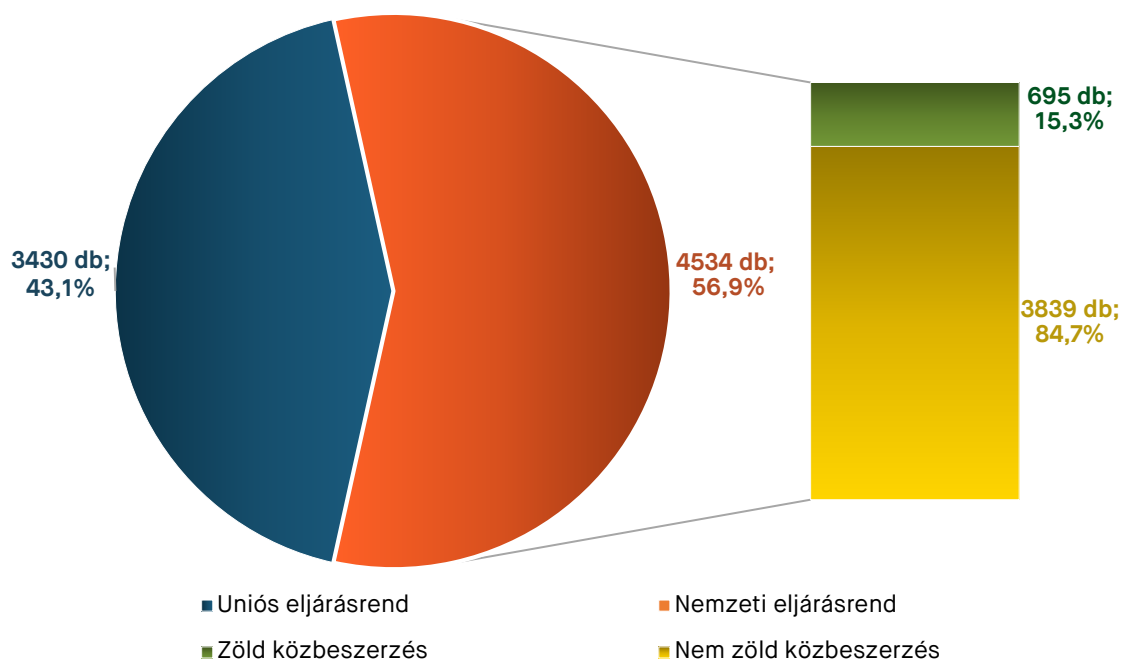
Eljárások:	2022				2023				2022/2023	
	száma (db)	szám-aránya (%)	értéke (Mrd Ft)	érték-aránya (%)	száma (db)	szám-aránya (%)	értéke (Mrd Ft)	érték-aránya (%)	szám-érték változás	érték-összeg változás
Környezetvédelmi	470	10,8%	61,7	11,9%	695	15,3%	80,8	18,3%	147,9%	131,0%
Nemzeti	4357	100,0%	516,4	100,0%	4534	100,0%	440,5	100,0%	104,1%	85,3%
Összes	7894	-	4590,3	-	7964	-	2869,1	-	100,9%	62,5%

Forrás: Közbeszerzési Hatóság

A 3. és 4. ábrák az eljárások arányait szemléltetik: 2023-ban a nemzeti eljárásrenden belül lefolytatott közbeszerzési eljárások 15,3 százaléka, ezen közbeszerzések összértékének pedig 18,3%-a tartalmazott környezetvé-

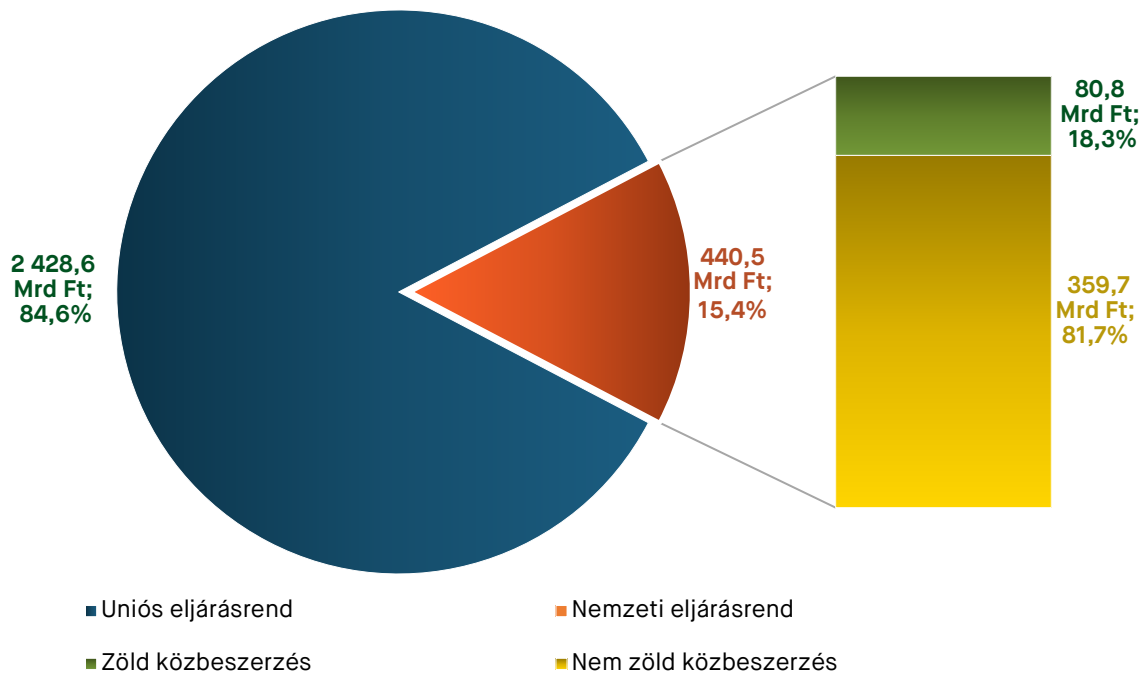
delmi szempontokat, ami az előző év, tehát 2022. év arányaihoz képest számottevő emelkedést jelent, konkrétan a számarány közel 5 százalékponttal, az értékarány pedig több, mint 6 százalékponttal növekedett.

3. ÁBRA A ZÖLD KÖZBESZERZÉSEK SZÁMÁNAK (DB) MEGOSZLÁSA A NEMZETI ELJÁRÁSRENDEL BELÜL, 2023.



Forrás: Közbeszerzési Hatóság

4. ÁBRA A ZÖLD KÖZBESZERZÉSEK ÉRTÉKÉNEK (MRD FT) MEGOSZLÁSA A NEMZETI ELJÁRÁSRENDEKEN BELÜL, 2023.

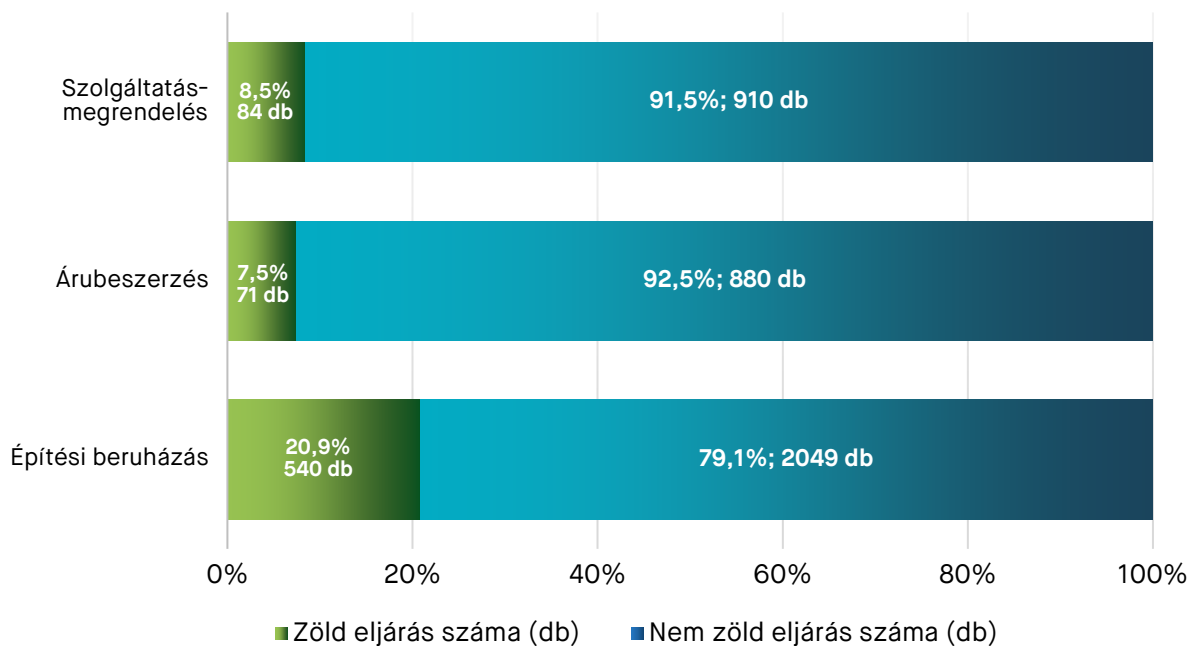


Forrás: Közbeszerzési Hatóság

Az 5. és a 6. ábra a nemzeti eljárásrenden belüli, a környezetvédelmi szempontot tartalmazó közbeszerzések számának és értékének alakulását szemlélteti főbb beszerzési tárgyak szerinti csoportosításban (építési beruházás, árubeszerzés, szolgáltatásmegrendelés). Ennek alapján elmondható, hogy az ajánlatkérők, hasonlóan az előző évekhez, 2023-ban is leginkább az építési beruházások esetében tartották szem előtt a környezetvédelmi szempontokat. A sávdigramokon látható, hogy a nemzeti eljárásrendben lefolytatott építési beruházások számának és értékének is több, mint ötöde

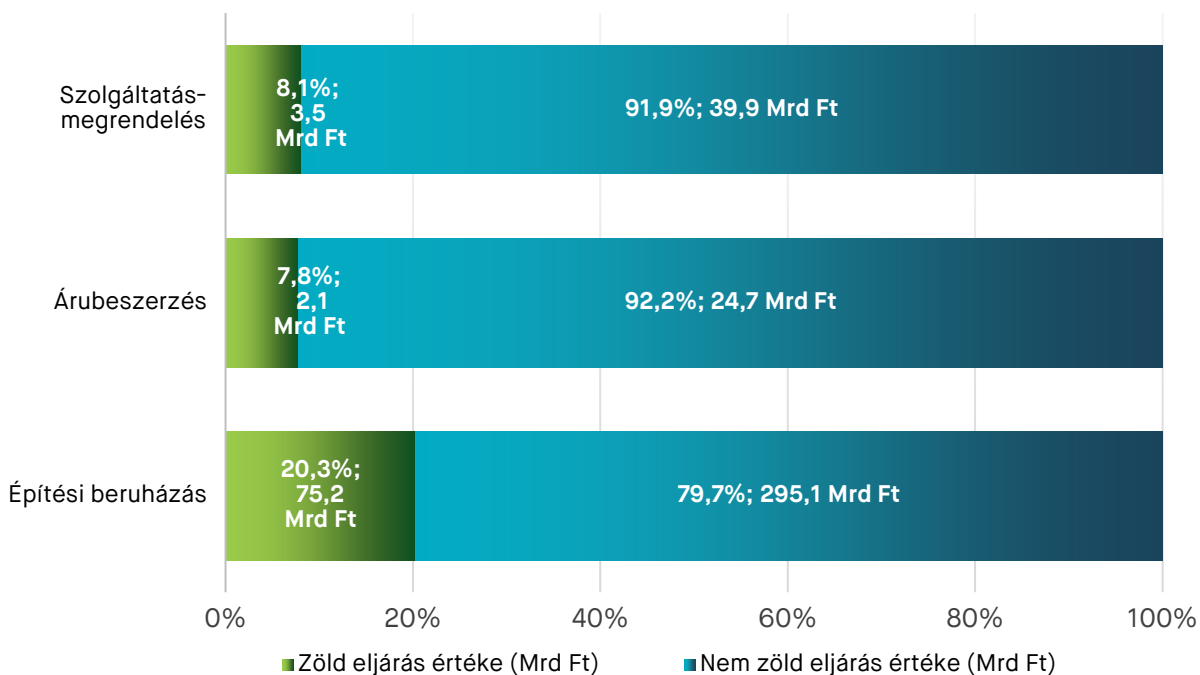
tartalmazott környezetvédelmi szempontokat, amely a számarányok esetében 5,4 százalékpontos emelkedést, az értékarányok tekintetében még ennél is magasabb, 7,2 százalékpontos növekedést jelentett az egy évvel korábbi arányszámokhoz képest. Az árubeszerzések, illetve a szolgáltatások vonatkozásában is nőtt a zöld közbeszerzések hányada, bár nem olyan nagy mértékben, mint az építési beruházásoknál, de az egy évvel korábbi 5 százalék körüli arányról 7-8 százalékra emelkedett.

5.ÁBRA: ZÖLD KÖZBESZERZÉSEK SZÁMA (DB) A NEMZETI ELJÁRASRENDEN BELÜL, FŐBB BESZERZÉSI TÁRGYAK SZERINT, 2023.



Forrás: Közbeszerzési Hatóság

6.ÁBRA: ZÖLD KÖZBESZERZÉSEK ÉRTÉKE (MRD FT) A NEMZETI ELJÁRASRENDEN, FŐBB BESZERZÉSI TÁRGYAK SZERINT, 2023.



Forrás: Közbeszerzési Hatóság

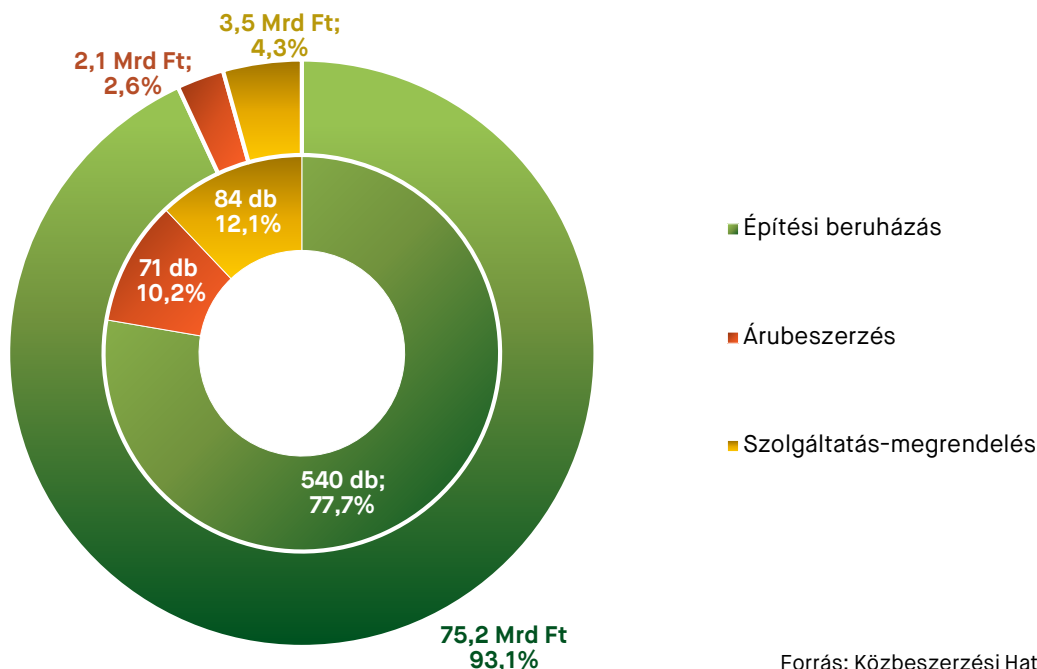
A környezetvédelmi szempontot tartalmazó közbeszerzési eljárások beszerzési tárgyak szerinti megoszlását szemlélteti a 7. ábra. Ezt a 8. ábra kördiagramjával összehasonlítva, mely a nemzeti eljárásrendű közbeszerzések megoszlását mutatja ugyanazon csoportosításban, szembetűnő a különbség: 2023-ban a környezetvédelmi szempontú közbeszerzési eljárások esetében jóval nagyobb volt az építési beruházások számaránya, mint a nemzeti eljárásrendű közbeszerzések esetében. Míg a zöld közbeszerzési eljárásoknak több, mint a háromnegyede (77,7%) építési beruházás tárgyú volt, addig a nemzeti eljárásrendű közbeszerzéseknek csak 7 százalékkal több, mint a fele.

Az értékarányok tekintetében már kisebb, 10 százalékkal alatti eltérést mérhettünk: míg a nemzeti eljárásrendben az építési beruházások az eljárások összértékének köze-

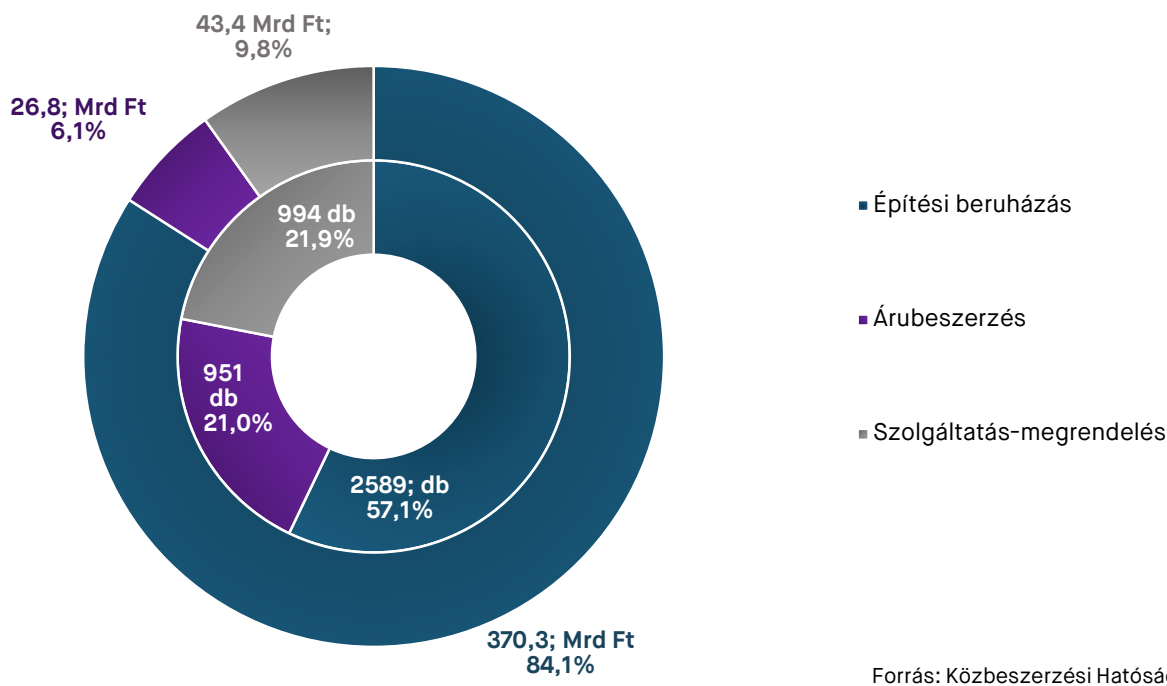
lítőleg 84 százalékát tették ki, addig a környezetvédelmi szempontokat tartalmazó közbeszerzési eljárások összértékének 93 százalékát adták az építési beruházások. Ugyanakkor az árubeszerzésekhez, illetve szolgáltatás-megrendelésekhez köthető környezetvédelmi szempontú közbeszerzési eljárások arányai számban és értékben is jelentősen elmaradtak az összes nemzeti eljáráson belüli arányokhoz képest, kevesebb, mint a felét tették ki azoknak: számarányban 10-12 százalék körüli, értékarányban csupán 3-4 százalékkal körüli hányadot képviselve.

A 2023. évi adatokat a megelőző évi, 2022-es arányokhoz viszonyítva nagymértékű hasonlóságot tapasztalhattunk mind a nemzeti, mind a zöld közbeszerzések arányai tekintetében: 2,5 százalékponton belül maradtak az eltérések.

7. ÁBRA A ZÖLD KÖZBESZERZÉSEK SZÁMÁNAK ÉS ÉRTÉKÉNEK MEGOSZLÁSA A BESZERZÉSI TÁRGYAK SZERINT, 2023.



8. ÁBRA A NEMZETI ELJÁRÁSRENDŰ KÖZBESZERZÉSEK SZÁMÁNAK ÉS ÉRTÉKÉNEK MEGOSZTLÁSA A BESZERZÉSI TÁRGYAK SZERINT, 2023.

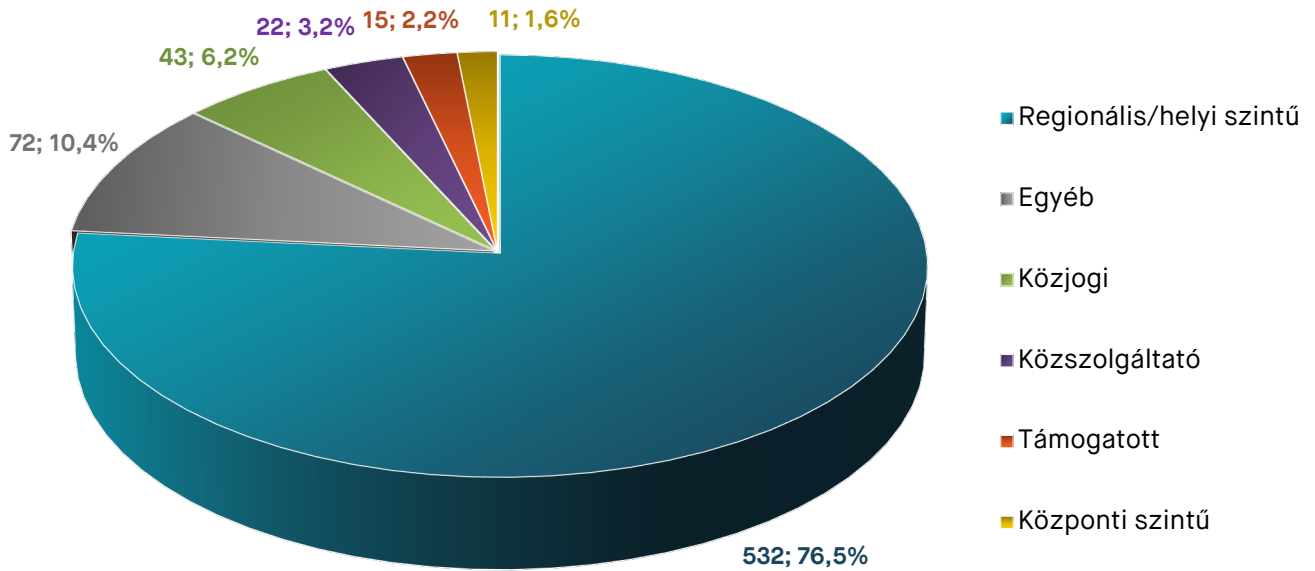


Az ajánlatkérők típusa (regionális/helyi szintű szervezetek; központi szintű szervezetek; közjogi szervezetek; közszolgáltató szervezetek; támogatott szervezetek és egyéb szervezetek) szerinti adatvizsgálat során az állapítható meg, hogy hasonlóan 2022-höz és a korábbi évekhez, 2023-ban is a regionális/helyi szintű intézmények vették a legtöbbször figyelembe a környezetvédelmi szempontokat a közbeszerzéseik során mind az eljárások számát, mind pedig értékét tekintve. A 9. és 10. ábra kördiagramjaiból jól látható, hogy a zöld közbeszerzéseknek körülbelül háromnegyedét a regionális/helyi szintű ajánlatkérők bonyolították le az eljárások számarányát és az értékarányát illetően is. Az előző évi arányokhoz képest, ez pár százalékpontos

növekedést jelent. A többi szervezethez köthető közbeszerzések mind a számarány, mind az értékarány tekintetében legfeljebb 10 százalékot értek csak el.

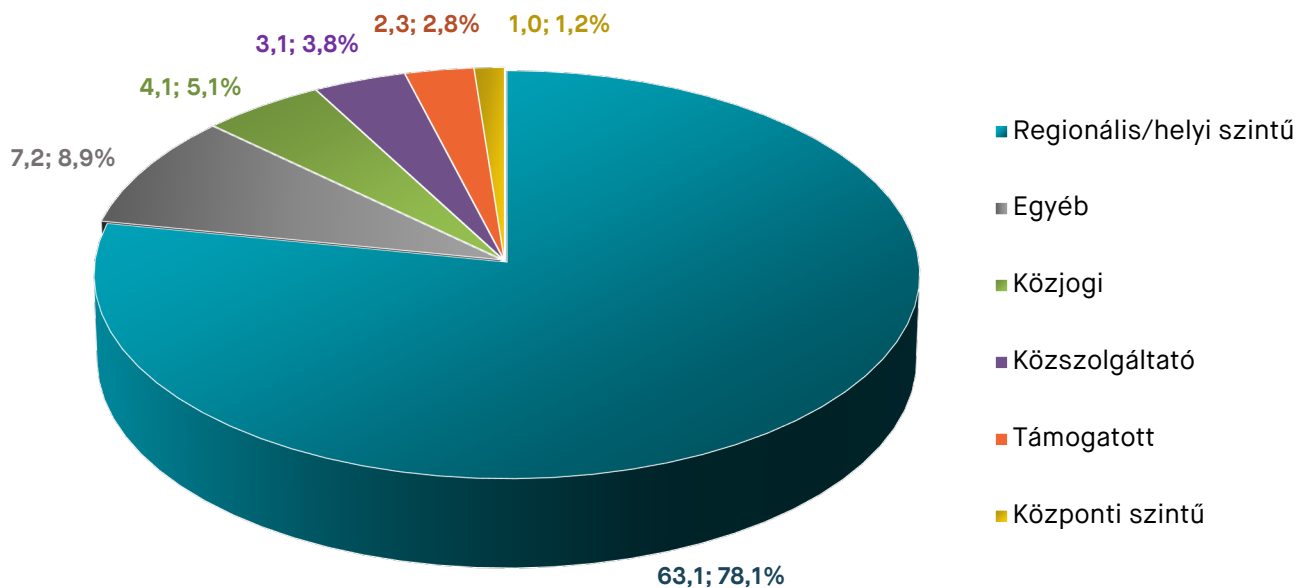
Az előző évhez, 2022-hez viszonyítva a közszolgáltató szervezetek zöld eljárásainak adataiban történt a legnagyobb változás: a számuk majdhogynem megháromszorozódott, és az az értékük is közel két és félszeresére emelkedett. Ezenkívül a támogatott szervezetek zöld közbeszerzéseinek értéke a felénél is kevesebbre esett vissza és a központi szintű szervezetekhez köthető zöld közbeszerzési eljárások száma és értéke is jelentősen csökkent.

9. ÁBRA A ZÖLD KÖZBESZERZÉSEK SZÁMÁNAK (DB) MEGOSZLÁSA AZ AJÁNLATKÉRŐK TÍPUSA SZERINT, 2023.



Forrás: Közbeszerzési Hatóság

10. ÁBRA A ZÖLD KÖZBESZERZÉSEK ÉRTÉKÉNEK (MRD FT) MEGOSZLÁSA AZ AJÁNLATKÉRŐK TÍPUSA SZERINT, 2023.



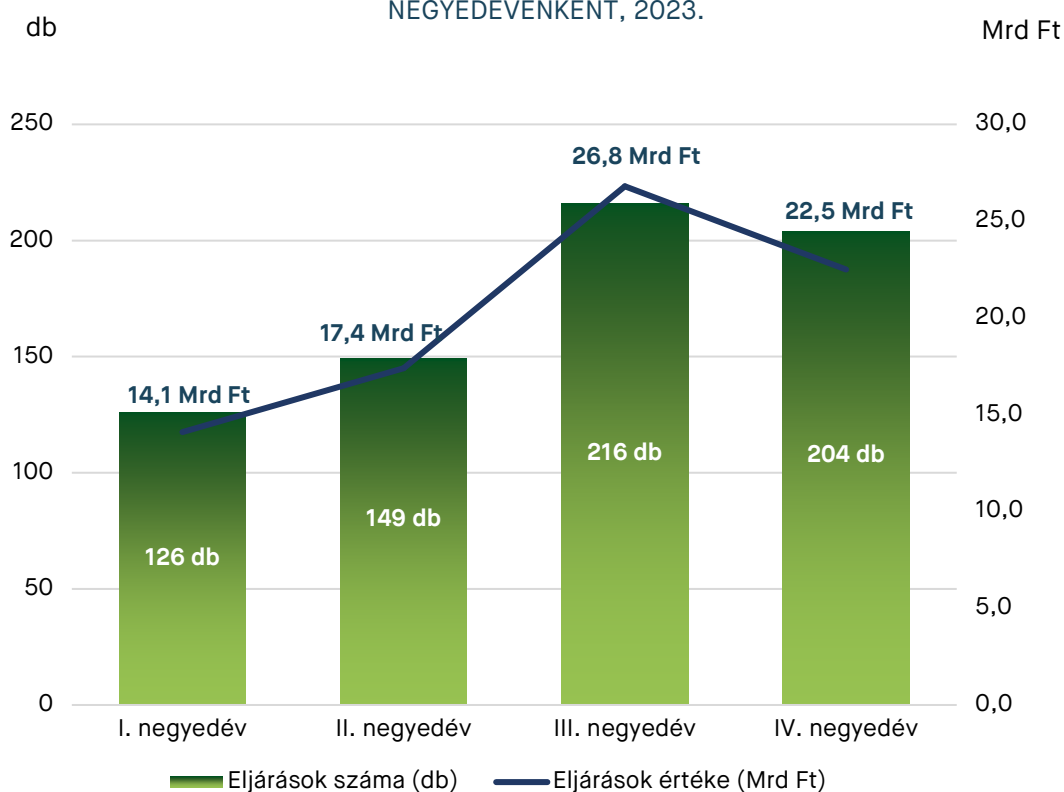
Forrás: Közbeszerzési Hatóság

A környezetvédelmi szempontokat tartalmazó közbeszerzési eljárások negyedévenkénti megoszlását vizsgálva, melyet a 11. ábra szemléltet, megállapítható, hogy ezen közbeszerzések számának és értékének alakulási tendenciája nagyon nagy hasonlóságot mutatott a nemzeti eljárásrendű közbeszerzések negyedéves megoszlásával, ami a 12. ábrán látható. Egyetlen különbség, hogy a zöld közbeszerzések értéke a második negyedévben alacsonyabb volt, mint a negyedikben, szemben a nemzeti eljárásrendű közbeszerzésekkel, amelyek értéke az utolsó negyedévben mutatott kisebb

értéket a második negyedévinél.

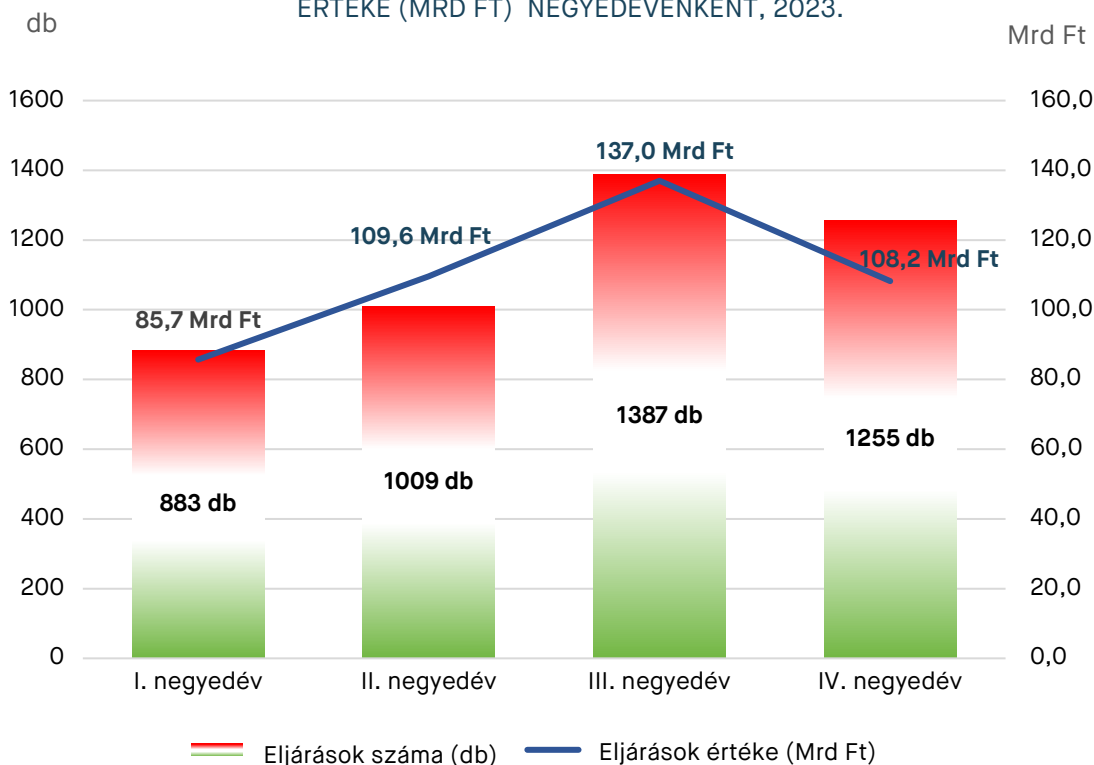
A zöld közbeszerzések száma és értéke a harmadik negyedévben tetőzött körülbelül 27 milliárd forinttal. A legkevesebb zöld közbeszerzési eljárás az év első 3 hónapjában zajlott és ekkor csupán 14 milliárd forintot költöttek az ajánlatkérők ilyen jellegű közbeszerzésekre, ami a negyedéves értékek közül a minimális volt. A második és a negyedik negyedévben mind a szám-, mind az értékarány néhány százalékponttal tért csak el a 25 %-tól.

11. ÁBRA A ZÖLD KÖZBESZERZÉSEK SZÁMA (DB) ÉS ÉRTÉKE (MRD FT) NEGYEDÉVENKÉNT, 2023.



Forrás: Közbeszerzési Hatóság

12. ÁBRA A NEMZETI ELJÁRÁSRENDŰ KÖZBESZERZÉSEK SZÁMA (DB) ÉS ÉRTÉKE (MRD FT) NEGYEDÉVENKÉNT, 2023.



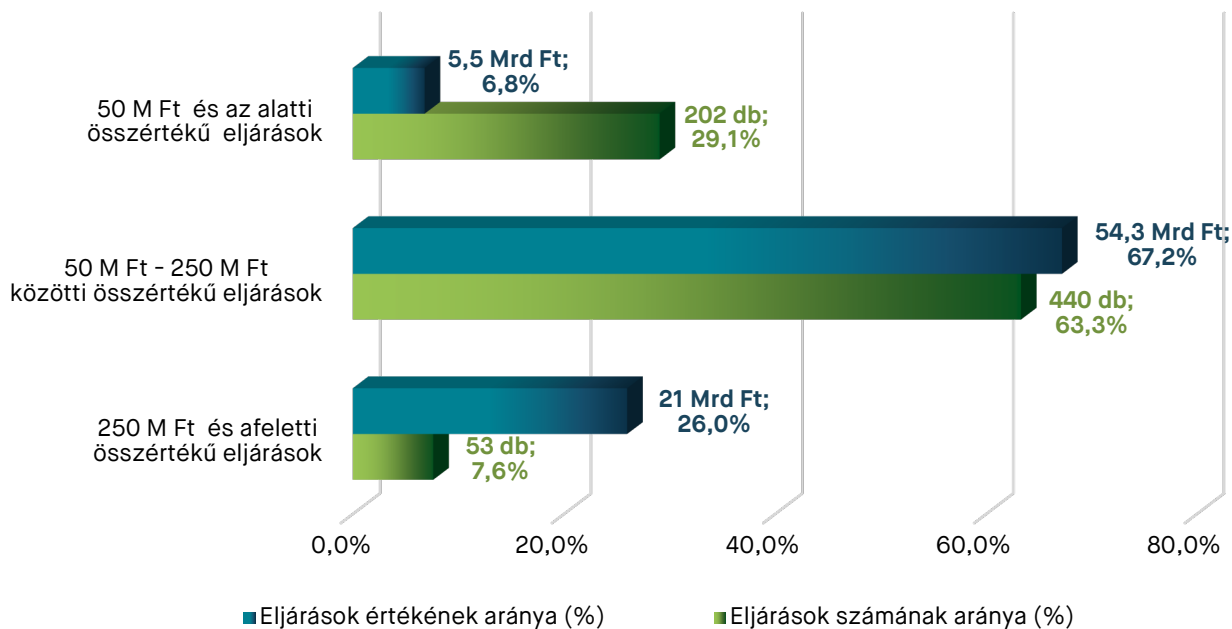
Forrás: Közbeszerzési Hatóság

A környezetvédelmi szempontokat tartalmazó közbeszerzési eljárások érték kategóriák szerinti megoszlását szemlélteti a 13. ábra. Megvizsgálva az adatokat, az a következtetés vonható le, hogy 2023-ban az eljárások túlnyomó többsége, több, mint 60 százaléka, a közép kategóriába esett, azaz 50 millió forintnál nagyobb, de 250 millió forintnál kisebb összértéket képviselt. Értékük az összértékének nagyjából a kétharmadát tette ki (54,3 milliárd forint), tehát ebből a szempontból is ez bizonyult a legjelentősebb kategóriának.

A 250 millió forint feletti összértékű eljárások halmozába mindössze 53 db zöld közbeszerzési eljárás tar-

tozott, ami az összes zöld közbeszerzés számának körülbelül 8 százaléka, viszont ezek az eljárások igen számottevő összértéket képviseltek, összesen 21 milliárd forintot, ami közelítőleg egynegyede a zöld közbeszerzések összértékének (26%). Amint az ábrán is jól látható, a legkisebb, tehát a legfeljebb 50 millió forint összértékű közbeszerzések nagyjából fordított arányokat képviseltek, mint a legnagyobb összértékűek: a számarányuk 29 százalékot tett ki, amihez 202 db zöld eljárás tartozott, az értékarányuk pedig 5,5 milliárd forinttal közelítőleg 7 százalékot ért el.

13. ÁBRA: A ZÖLD KÖZBESZERZÉSI ELJÁRÁSOK SZÁMÁNAK ÉS ÉRTÉKÉNEK ARÁNYA ÉRTÉKKATEGÓRIÁK SZERINT, 2023.



Forrás: Közbeszerzési Hatóság

A 2. táblázat a környezetvédelmi szempontokat tartalmazó közbeszerzési eljárások számának és értékének adatait tartalmazza az ajánlatkérők vármegyéje szerint 2023. évben,<sup>1</sup> a 14.-15. ábra térképei pedig ezen eljárások számának, illetve értékének területi megoszlását ábrázolják. A táblázat adataiból és a térképekről egyértelműen Közép-Magyarország dominanciája derül ki. A zöld szempontokat tartalmazó közbeszerzések közelítőleg harmada budapesti, illetve Pest vármegyei ajánlatkérőkhöz volt kapcsolható mind a számarány, mind az értékarány tekintetében. Észrevehető még a keleti és

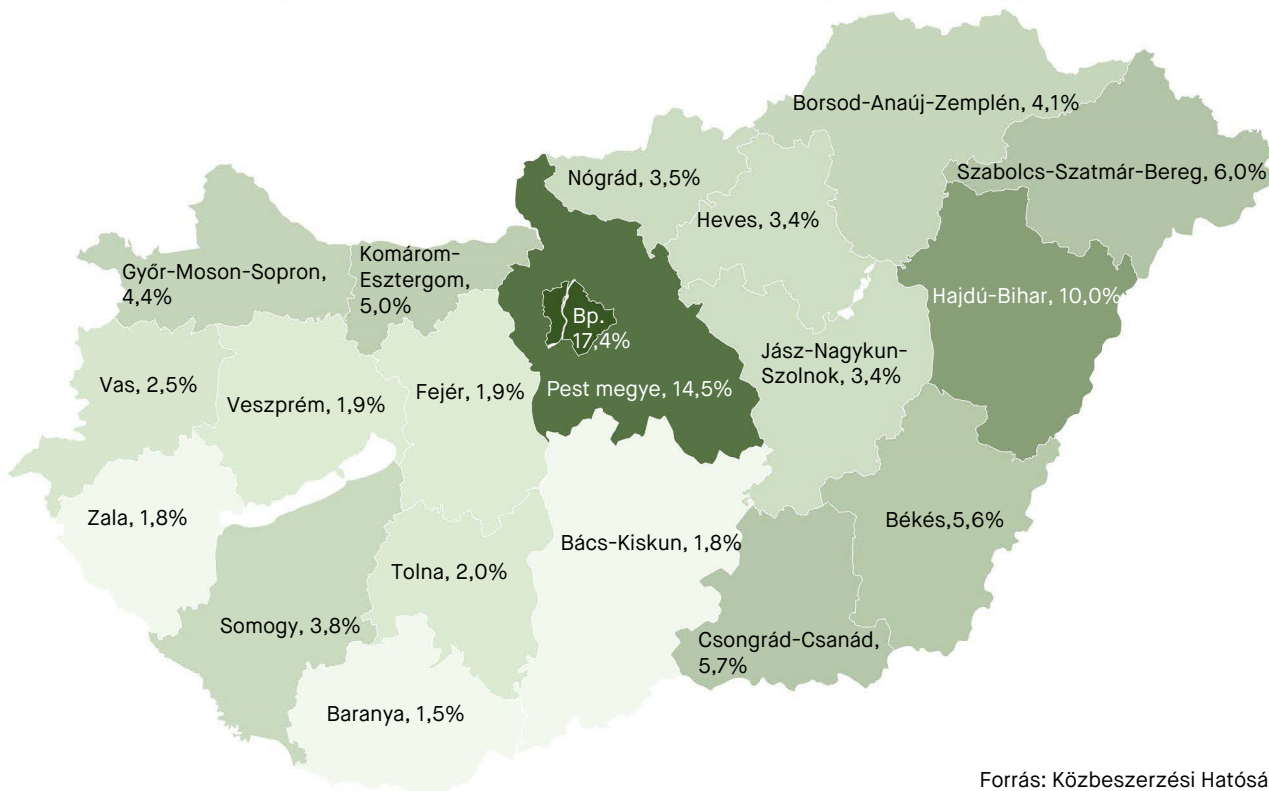
dél-keleti megyék jelentősebb szerepe is, a sorban következő Hajdú-Bihar és Szabolcs-Szatmár-Bereg vármegyével együtt ez a 4 vármegye kiteszi a zöld közbeszerzések számának közelítőleg a felét, Békés és Csongrád-Csanád vármegyékkel együtt pedig a 60 százalékát. Viszont a többi vármegyében 5% alatt maradt a zöld közbeszerzések számaránya 2023-ban. A zöld közbeszerzési eljárások értékarányait illetően nagyon hasonló területi megoszlás adódik, talán csak annyi a különbség, hogy Budapest és Pest vármegye arányai megcserélődtek a számarányokhoz képest.

<sup>1</sup> Az ábra és a táblázat nem tartalmazza azon eljárások adatait, amelyeknél több ajánlatkérő szerepel, mert azokhoz általában több vármegye is tartozna, így nem lenne egyértelmű a besorolásuk.

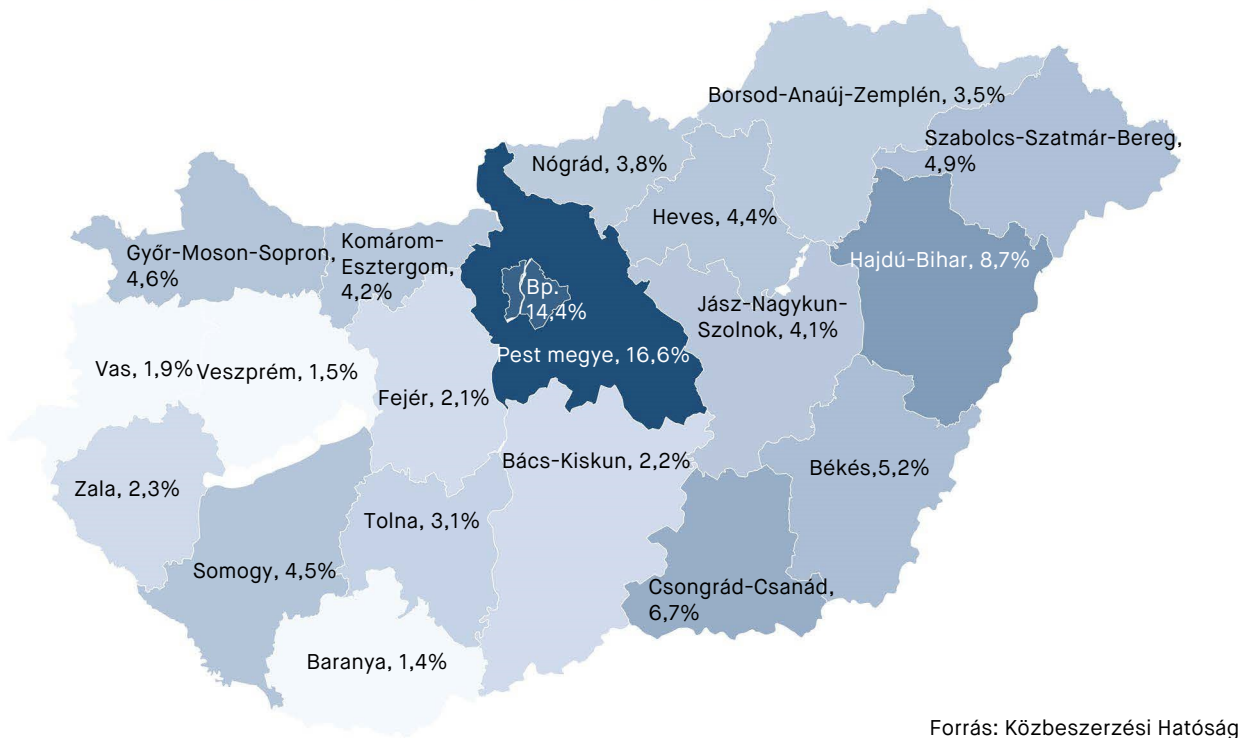
2.táblázat					
Vármegye kód	Vármegye megnevezése	Eljárások száma (db)	Eljárások számának aránya	Eljárások értéke (Mrd Ft)	Eljárások értékének aránya
01	Budapest	119	17,4%	11,4	14,4%
13	Pest megye	99	14,5%	13,1	16,6%
09	Hajdú-Bihar	68	10,0%	6,9	8,7%
15	Szabolcs-Szatmár-Bereg	41	6,0%	3,9	4,9%
06	Csongrád-Csanád	39	5,7%	5,3	6,7%
04	Békés	38	5,6%	4,1	5,2%
11	Komárom-Esztergom	34	5,0%	3,3	4,2%
08	Győr-Moson-Sopron	30	4,4%	3,6	4,6%
05	Borsod-Abaúj-Zemplén	28	4,1%	2,8	3,5%
14	Somogy	26	3,8%	3,5	4,5%
12	Nógrád	24	3,5%	3,0	3,8%
10	Heves	23	3,4%	3,5	4,4%
16	Jász-Nagykun-Szolnok	23	3,4%	3,2	4,1%
18	Vas	17	2,5%	1,5	1,9%
17	Tolna	14	2,0%	2,4	3,1%
07	Fejér	13	1,9%	1,7	2,1%
19	Veszprém	13	1,9%	1,2	1,5%
03	Bács-Kiskun	12	1,8%	1,7	2,2%
20	Zala	12	1,8%	1,8	2,3%
02	Baranya	10	1,5%	1,1	1,4%
	<b>Mindösszesen:</b>	<b>683</b>	<b>100,0%</b>	79,1	<b>100,0%</b>
	több megyések:	12		1,7	
	<b>Ország összesen:</b>	<b>695</b>		80,8	

Forrás: Közbeszerzési Hatóság

14. ÁBRA A KÖRNYEZETVÉDELMI SZEMPONTOKAT TARTALMAZÓ KÖZBESZERZÉSEK SZÁMANAK MEGOSZLÁSA AZ AJÁNLATKÉRŐK VÁRMEGYÉJE SZERINT, 2023



15. ÁBRA A KÖRNYEZETVÉDELMI SZEMPONTOKAT TARTALMAZÓ KÖZBESZERZÉSEK ÉRTÉKÉNEK MEGOSZLÁSA AZ AJÁNLATKÉRŐK VÁRMEGYÉJE SZERINT, 2023

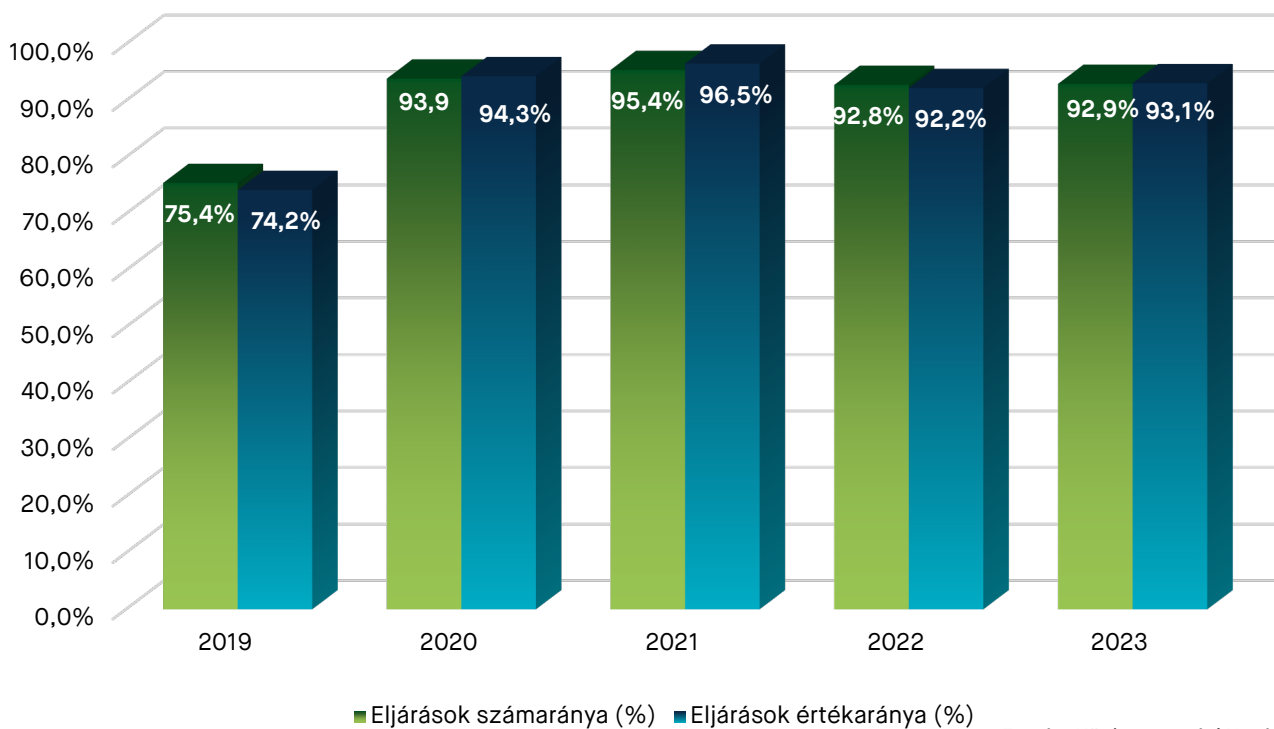


A 16. ábra garfikonjáról kitűnik, hogy a nyertes mikro-, kis- és középvállalkozásokat tartalmazó közbeszerzések aránya a zöld közbeszerzéseken belül is nagyon jelentős, sőt az is elmondható, hogy szám-, illetve értékarányuk pár százalékponttal magasabban alakult a nemzeti eljárásrendű közbeszerzésekre vonatkoztatott kkv arányoknál is, mely a 17. ábrán látható.

Az elmúlt 4 évben mindig teljesült, hogy az eredményes, zöld közbeszerzések legalább 90%-ában kkv-szektorhoz tartozó gazdasági szereplő volt a nyertes.

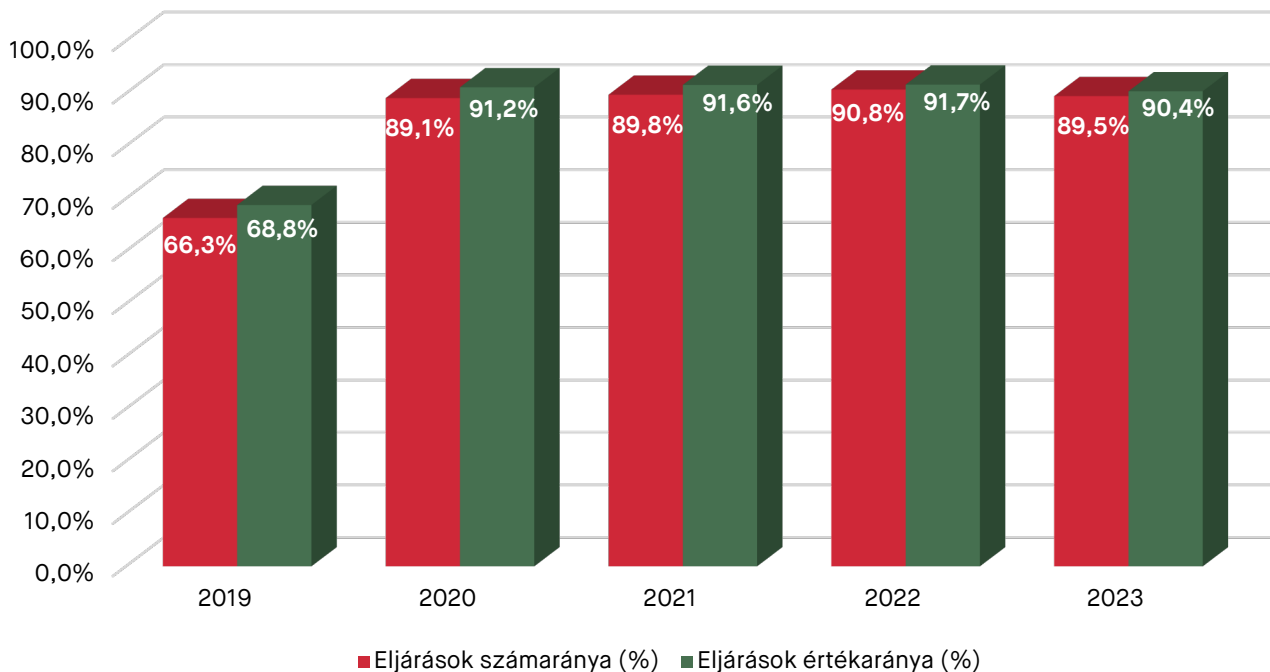
2023-ban ez az arány 93 százalék volt, ami szinte azonos az előző év számarányával, az értékarány is csupán 1 százalékponttal emelkedett 2022-ről 2023-ra, így az is 93 %-ot ért el. Ez közérthetően annyit tesz, hogy minden eredményesen lefolytatott 100 olyan közbeszerzési eljárásból, ami környezetvédelmi szempontokat tartalmazott, 93 darabot a kkv-k nyertek, és minden ilyen zöld közbeszerzésben elköltött 100 forintból is 93 forint a kkv-khoz került.

16. ÁBRA A NYERTES KKV-T TARTALMAZÓ KÖZBESZERZÉSEK SZÁMARÁNYA ÉS ÉRTÉKARÁNYA A ZÖLD KÖZBESZERZÉSEKEN BELÜL, 2019-2023.



Forrás: Közbeszerzési Hatóság

17. ÁBRA A NYERTES KKV-T TARTALMAZÓ KÖZBESZERZÉSEK SZÁMARÁNYA ÉS ÉRTÉKARÁNYA A NEMZETI ELJÁRÁSRENDEN, 2019-2023.



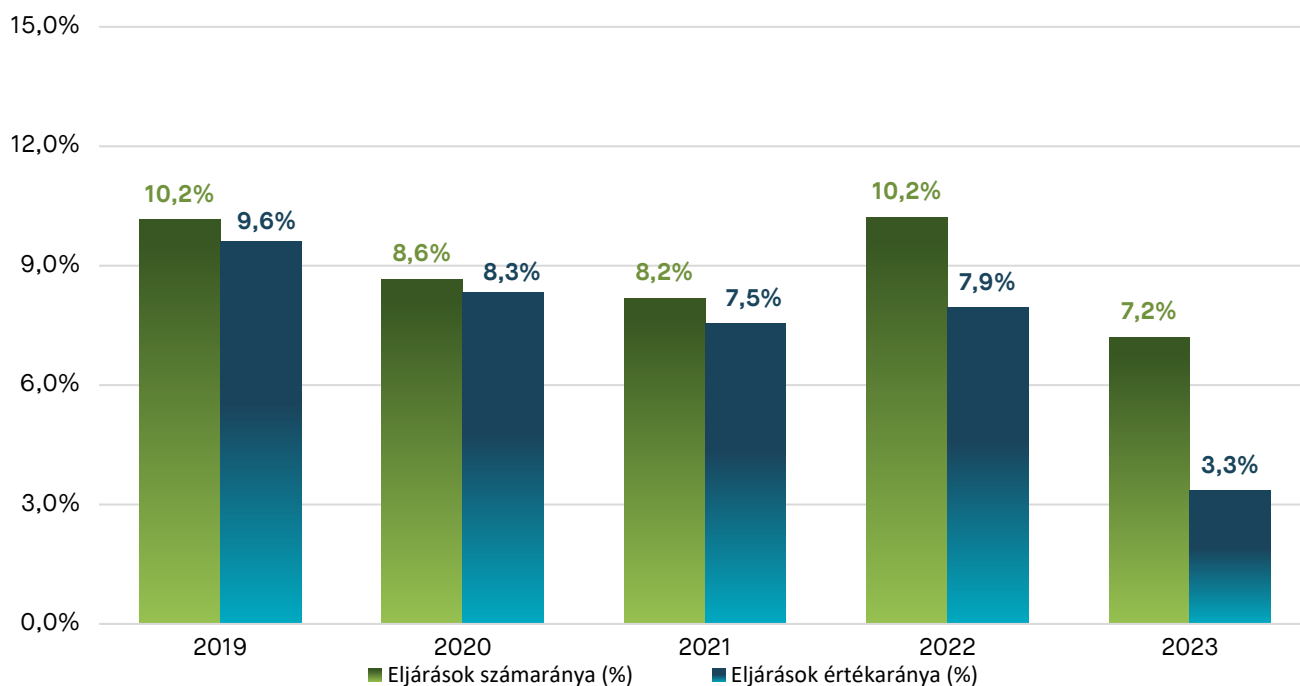
Forrás: Közbeszerzési Hatóság

A piaci verseny intenzitására vonatkozó mutatókra fókuszálva kijelenthető, hogy a zöld közbeszerzések esetében még kedvezőbben alakulnak ezeknek az értékei, mint az összes eljárás, vagy a nemzeti eljárásrendű közbeszerzések körében. Az egyik ilyen mutató az egyajánlatos közbeszerzési eljárások<sup>2</sup> alakulására vonatkozik, amelynek a számaránya 2022-höz képest 3 százalékponttal csökkent a zöld közbeszerzéseken

belül, az értékaránya pedig kevesebb, mint a felére esett vissza 2023-ban. Ezek az arányok 3-5 százalékponttal alulmúlják az uniós értékhatár alatti egyajánlatos eljárásokra vonatkozó érték- ill. számarányokat, pedig azok is észrevehető csökkenést mutattak az előző év értékeihez képest, amint ez a 18. és 19. ábra diagramjaiból is kiténik.

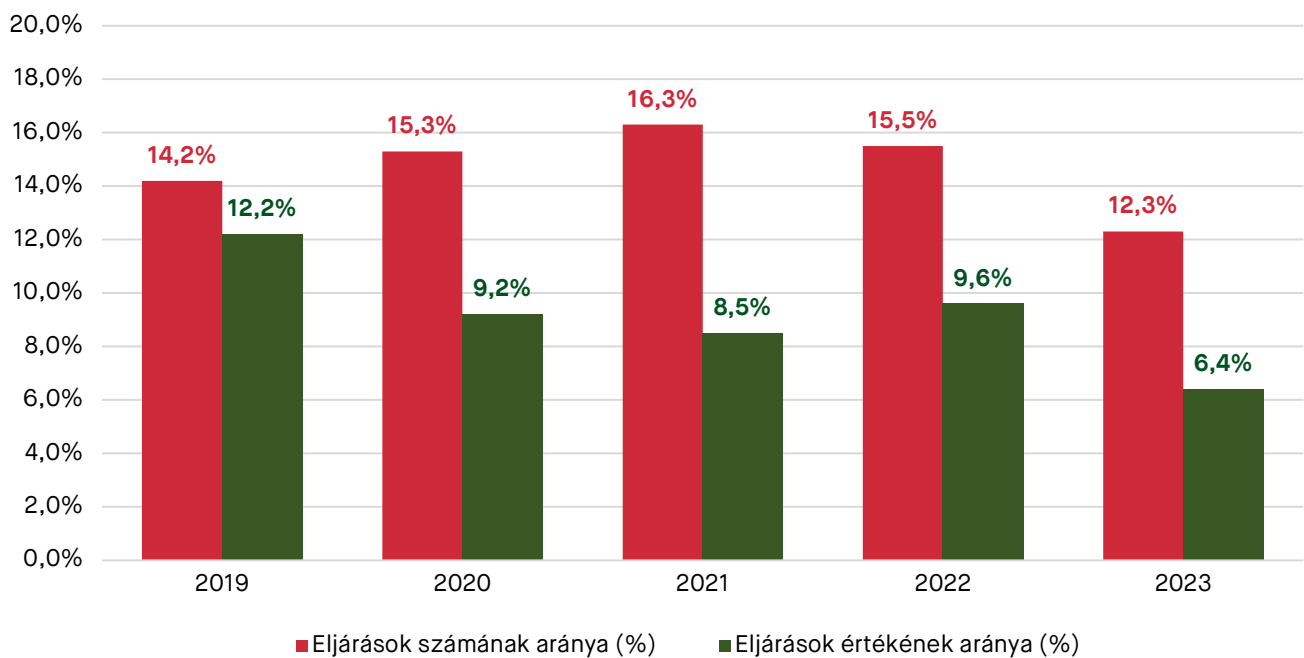
<sup>2</sup> Itt a Hatóság eddigi gyakorlatának megfelelő eljárás alapú módszer alapján készült statisztikát kell érteni.

18. ÁBRA AZ EGYAJÁNLTATOS ELJÁRÁSOK SZÁMÁNAK ÉS ÉRTÉKÉNEK ARÁNYA A ZÖLD KÖZBESZERZÉSEKEN BELÜL, 2019-2023.



Forrás: Közbeszerzési Hatóság

19. ÁBRA AZ EGYAJÁNLTATOS ELJÁRÁSOK SZÁMÁNAK ÉS ÉRTÉKÉNEK ARÁNYA A NEMZETI ELJÁRÁSRENDELEN BELÜL, 2019-2023.

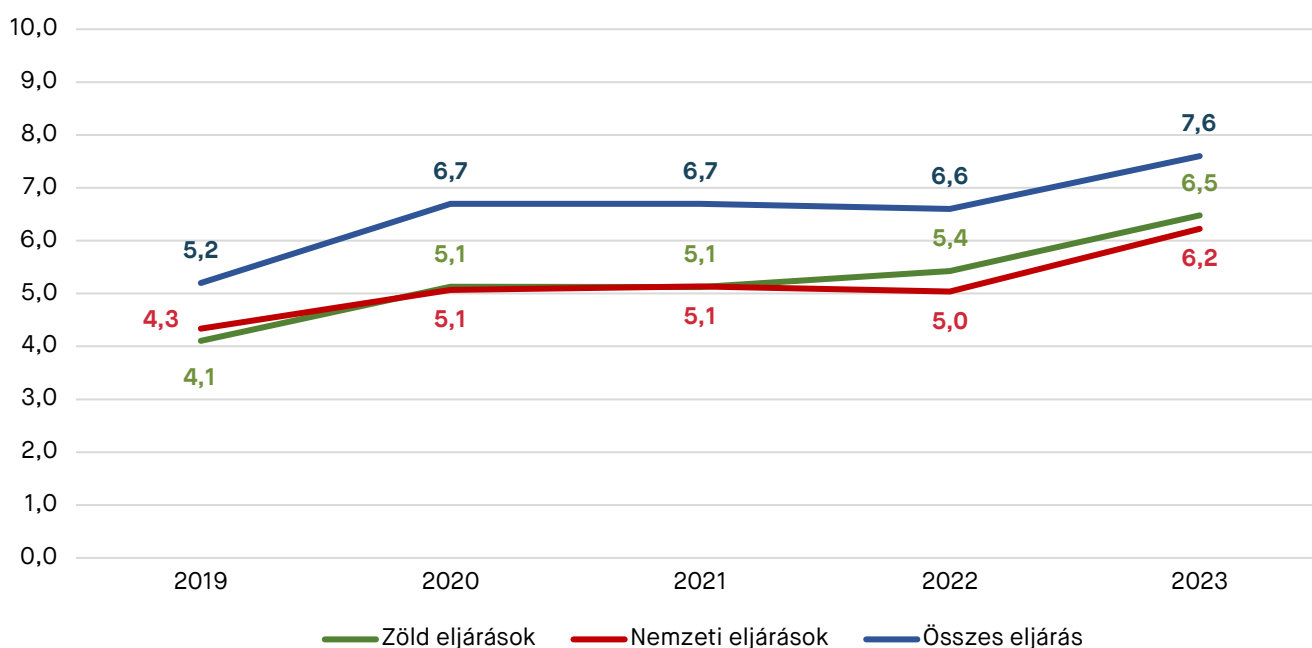


Forrás: Közbeszerzési Hatóság

A másik fontos indikátor a piaci verseny intenzitásának elemzésében, az egy közbeszerzési eljárásra jutó ajánlatok száma, mely a környezetvédelmi szempontokat tartalmazó közbeszerzések esetén 2023-ban 6 db volt, ami azt jelenti, hogy átlagosan 6 ajánlatból kellett kiválasztani a legmegfelelőbbet. Ez az érték meghaladta az egy évvel korábbi adatot és az elmúlt öt évben növekvő tendenciát mutatott, ami a 20. ábrán is jól lát-

ható. Az is leolvasható, hogy a zöld közbeszerzésekre vonatkozó fajlagos ajánlatok száma szinte pontosan megegyezik a nemzeti eljárásrendű közbeszerzések hasonló mutatójával, és tendenciájában együtt mozog az összes közbeszerzési eljárásra számított átlagos ajánlati számmal, de az minden évben közelítőleg 1-1,5 darabbal több.

20. ÁBRA EGY KÖZBESZERZÉSI ELJÁRÁSRA JUTÓ AJÁNLATOK ÁTLAGOS SZÁMA (DB) 2019-2023



Forrás: Közbeszerzési Hatóság

A lezárult hirdetmény nélküli tárgyalásos eljárások (HNT) alakulása a harmadik releváns mérőszáma a közbeszerzési versenyhelyzetnek. A zöld közbeszerzések számának és értékének eljárástípusonkénti részletes alakulását 2021-2023. években a 3. táblázat foglalja össze. 2023-ban összesen 1 darab zöld szempontot tartalmazó közbeszerzés zajlott le hirdetmény nélküli tárgyalásos

eljárásként, ugyanúgy, mint 2022 évben, míg 2021-ben 2 darab ilyen eljárás volt, ami tehát tartósan egy rendkívül alacsony szintű adatnak minősül. Az is kiolvasható a táblázatból, hogy a zöld eljárások közelítőleg kétharmadát (mind szám-, mind értékarányban) nyílt eljárás keretében folytatták le az ajánlatkérők.

3. táblázat

Eljárás típusa	2023. év				2022		2021	
	Zöld eljárások száma (db)	(%)	Zöld eljárások értéke (Mrd Ft)	(%)	Zöld eljárások száma (db)	Zöld eljárások értéke (Mrd Ft)	Zöld eljárások száma (db)	Zöld eljárások értéke (Mrd Ft)
A Kbt. 115. § szerinti hirdetmény nélküli tárgyalásos eljárás	3	0,4%	0,2	0,2%	5	0,8	9	1,1
A Kbt. 115. § szerinti nyílt eljárás	110	15,8%	11,9	14,7%	148	13,5	274	30,9
A Kbt. 117. § szerinti saját beszerzési szabályok szerinti eljárás	126	18,1%	12,5	15,4%	61	6,5	37	5,0
Hirdetmény nélküli tárgyalásos eljárás	1	0,2%	0,1	0,2%	1	0,03	2	0,1
Nyílt eljárás	448	64,5%	55,1	68,3%	252	39,0	178	26,0
Tárgyalásos eljárás	7	1,0%	1,0	1,2%	3	1,9	1	0,6
ÖSSZESEN:	695	100,0%	80,8	100,0%	470	61,7	501	63,7

Forrás: Közbeszerzési Hatóság